

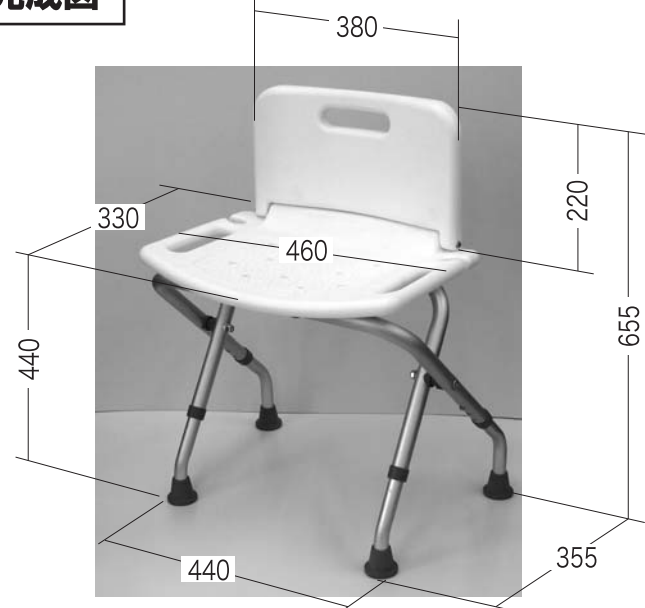
チャワーチェア 折りたたみ式 背付き(EEX-SUPA08F)組立説明書

この度は、弊社製品をお買求めいただきましてありがとうございました。
本製品は折り畳み式です。下記の内容でご利用ください。

取扱説明書は大切に保管してください。

この製品を第三者に貸し出すときは、この説明書も共に貸し出し、よく読んでから使用するようご指導ください。

完成図



チェアの品質表示

外形寸法：幅440×奥行355×高さ655mm
(座面高さ440mm)
構造部材：パイプ部/アルミニウム
座部・背もたれ部/ポリエチレン

<使用上の注意>

- 直射日光の当たる場所や乾燥の著しい場所を避けてください。
- 滑りやすい床面で使用しないでください。
- 用途以外で使用しないでください。
- ボルトやネジがゆるんだ状態では使用しないでください。
- 必ず椅子の中央に座り、端の方に座らないでください。転倒する恐れがあります。
- 座面の上に登らないでください。転倒の原因になります。
- 可動部に手足などを挟まないように注意してください。
- 著しい汚れを落とす場合は、薄めた中性洗剤を使用してください。
- 座面に勢いよく座らないでください。勢いよく座ると、座面に体重の3~4倍の荷重がかかり、チェアが破壊される恐れがあります。
- 同時に2人以上で腰掛けないでください。
- 各調整ボルト、ネジ、ビスなどを含むパーツ類が1つでも紛失、破損、消耗した場合は、純正部品による修理が完了するまで使用しないでください。


※以上の注意に従ってご使用いただかない場合、大きな事故につながる危険がありますので、必ず守ってください。

1.下図のように置きます。

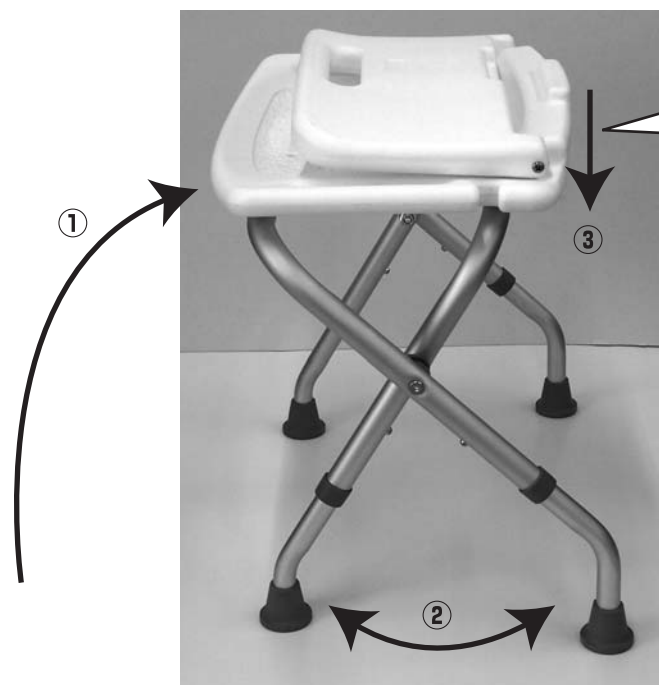
※組立の際、可動部に指などを挟まないようにご注意ください。



2.座部を持ち上げます。



3.全体を起こして、脚部を開き、座面を固定します。



座面裏面のフックにはめ込んで固定します。



※座面を上から押して、しっかりはめ込んでください。

4.背面を起こして完成です。



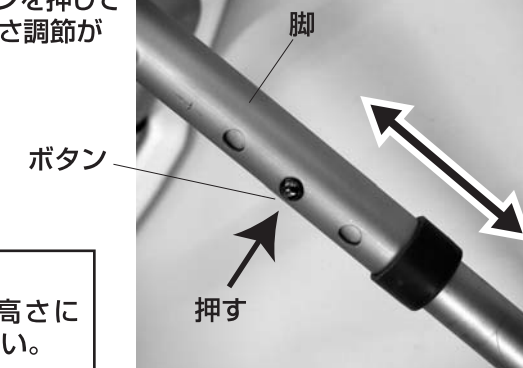
チェアの折り畳み方法

チェアを広げたの逆の手順で折り畳むことができます。



座面の高さの調節方法

脚部のボタンを押して3段階の高さ調節ができます。



<注意>
全て同じ高さにしてください。

製品に関するお問い合わせ

製品の品質管理には細心の注意を払っていますが、万一、不都合な点や製品に関するお問い合わせなどございましたら、お買い求めの販売店までお気軽にご相談ください。

山陽トランスポート株式会社

店舗名: イーサプライ <http://www.esupply.co.jp>
岡山県倉敷市児島榎田町1861 TEL: 086-473-9152

BH/AJ/TTDaT