

キーボックス ダイアル式 コンパクトタイプ(EEX-SLPL956)取扱説明書

この度は、弊社製品をお買求めいただきましてありがとうございました。
本製品は下記の要領でご使用ください。
パッキングケースの中には、下記の部品が入っています。

Ver1.0

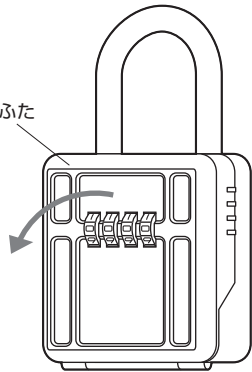
取扱説明書は大切に保管してください。

この製品を第三者に貸し出すときは、この説明書も共に貸し出し、よく読んでから使用するようご指導ください。

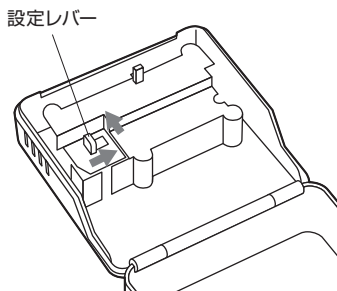
内容物：①本体×1個、②取扱説明書×1部

■ロック解錠番号の設定方法

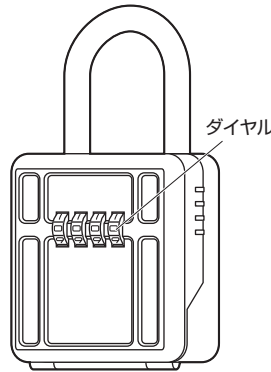
(1)ふたを開けます。
※解錠番号は初期設定は「0-0-0-0」です。



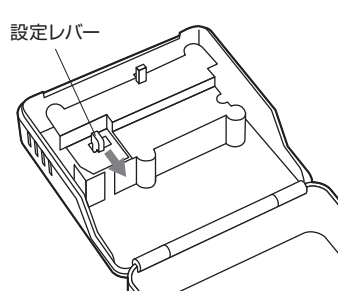
(2)ふたの内側にある設定レバーを右に移動させます。
(右に続けて少し上に移動)
※元に戻る時はやり直してください。



(3)ダイヤルを回してお好きな番号にします。
※解錠番号は初期設定は「0-0-0-0」です。



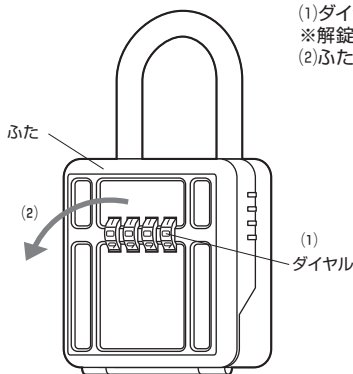
(4)ふたの内側にある設定レバーを下に下げると、設定レバーは左に戻り、設定完了です。



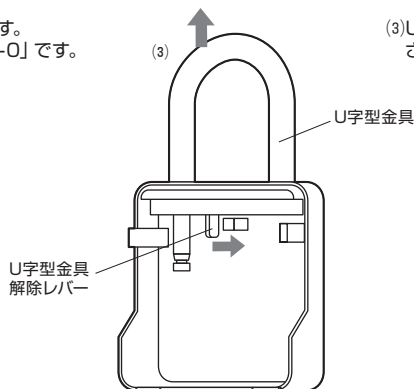
※解錠番号を忘れてしまった場合は全ての番号を試すか、金具を切断する以外、開錠はできません。メモなどを残すようお願いします。
※本製品は盗難を予防するもので、万一発生した盗難・事故などによる被害・損失については補償しかねます。ご了承ください。

■ロック解錠方法

(1)ダイヤルを解錠番号に合わせます。
※解錠番号は初期設定は「0-0-0-0」です。
(2)ふたを開けます。

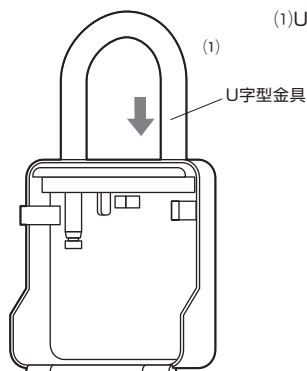


(3)U字型金具解除レバーを右にスライドさせたまま、U字型金具を引き上げます。

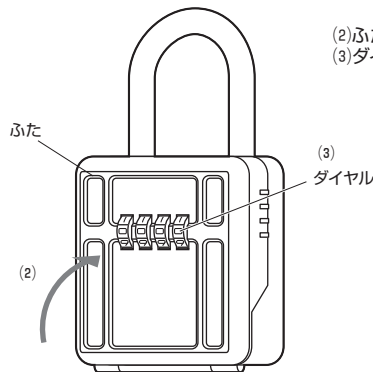


■ロック方法

(1)U字型金具を押し込みます。



(2)ふたを閉じます。
(3)ダイヤルを任意の番号に回します。



製品に関するお問い合わせ

製品の品質管理には細心の注意をはらっていますが、万一、不都合な点や製品に関するお問い合わせなどございましたら、お買い求めの販売店までお気軽にご相談ください。

EJ/AC/KTDaC

山陽トランスポート有限会社

店舗名: イーサプライ <https://www.esupply.co.jp>
岡山県倉敷市児島禰田町1861 TEL: 086-473-9152