

ダイヤル式収納ボックス (EEX-SLKB03BK)取扱説明書

この度は、弊社製品をお買求めいただきましてありがとうございました。
本製品は、下記の要領でご使用ください。
パッキングケースの中には、下記の部品が入っています。

**取扱説明書は
大切に保管してください。**

この製品を第三者に貸し出すときは、
この説明書も共に貸し出し、
よく読んでから使用するようご指導ください。

Ver1.0

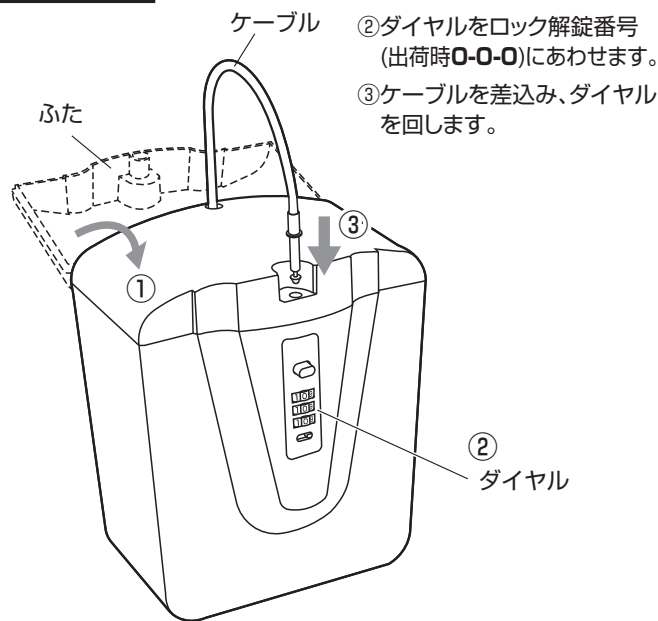
特長

- 鍵や貴重品をを収納できるBOXです。
- 3桁の暗証番号を設定できます。

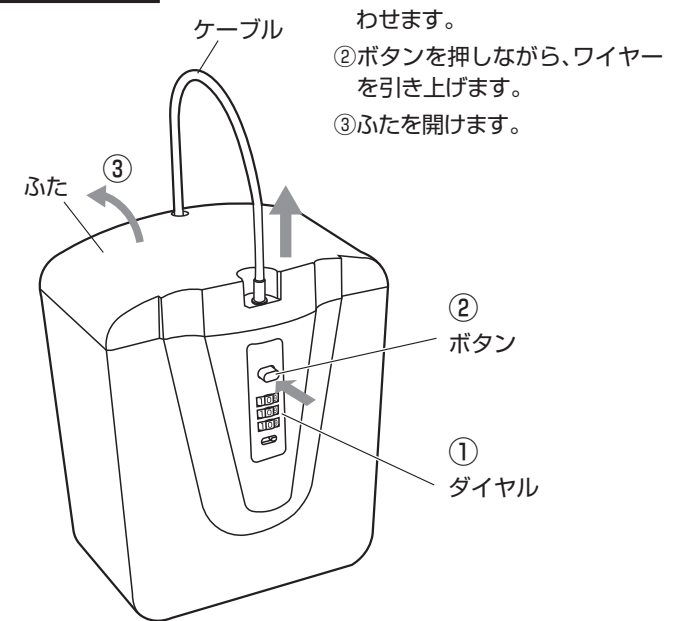
仕様

- 暗証番号桁数:3桁
- 本体形状:一体型

施錠方法

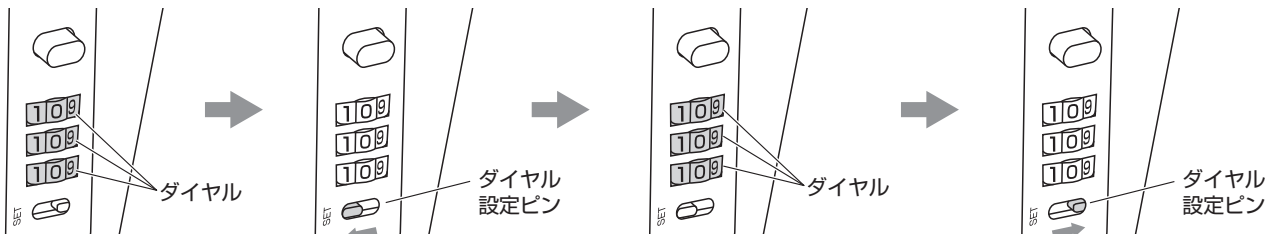



開錠方法



ロック解錠番号の設定方法

ダイヤルの解錠番号は
任意の番号に設定できます。
(出荷時 0-0-0)



- ①ダイヤルを出荷時の
0-0-0にします。
- ②ダイヤル設定ピンをSETに
合わせませす。
- ③ダイヤルを回してお好きな番号に
します。
※注意:ダイヤルを回している間は、
ダイヤル設定ピンに触らないでください。
- ④ダイヤル設定ピンを右に戻せば、
ロック解錠番号の設定は完了です。
※設定したロック解錠番号にすれば、何
度でも変更可能です。

※解錠番号を忘れてしまった場合は、全ての番号を試すか、ケーブルを切断する以外、解錠はできません。

メモなどを残すようお願いします。

※本製品は盗難を予防するもので、万一発生した盗難・事故などによる被害・損失については保証しかねませす。ご了承ください。

製品に関するお問い合わせ

製品の品質管理には細心の注意をはらっていますが、万一、不都合な点や製品に関するお問い合わせなどございましたら、お買い求めの販売店までお気軽にご相談ください。

CE/AI/HWDaSz

山陽トランスポート有限会社

店舗名: イーサプライ <https://www.esupply.co.jp>
岡山県倉敷市児島神田町1861 TEL:086-473-9152