

プロジェクタースクリーン100インチワイド(スタンド式) (EEX-PSS3-100HDTシリーズ) 組立説明書

この度は、弊社製品をお求めいただきましてありがとうございました。
本製品は組立式になっておりますので、下記の要領で組立ててください。
パッキングケースの中には、下記の部品が入っています。

組立説明書は大切に保管してください。

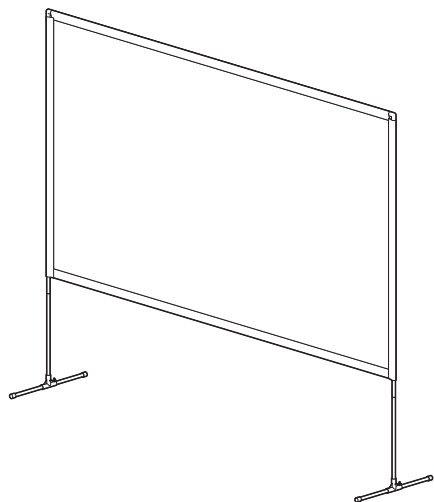
この製品を第三者に貸し出すときは、この説明書も共に貸し出し、よく読んでから使用するようご指導ください。

<用意していただくもの>

手袋(組立て時のケガ等を防ぐために着用をおすすめします)

Ver.1.0

完成図



安全上のご注意(必ずお読みください)

この取扱説明書の表示では、製品を安全に正しくお使いいただき、あなたや他の人々への危害や財産への損害を未然に防止するために、色々な絵表示をしています。その表示と意味は次のようになっています。内容をよく理解してから、本文をお読みください。

この記号は「してはいけないこと(禁止)」を示しています。

この記号は「必ず実行して欲しいこと(強制)」を示しています。

警告 下記の内容を無視して誤った使い方をすると、人が死亡または重傷を負う可能性がある内容を示しています。

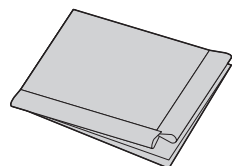
- ストープなど熱器具のそばに設置しないでください。火災の原因になります。
- 不安定な場所に設置しないでください。本製品が転倒し、破損やけがなど思わぬ事故の原因になります。
- 人が頻繁に通過する場所に設置しないでください。本製品への接触により転倒し、破損やけがなど思わぬ事故の原因になります。
- お子様に触らないようにしてください。本製品が転倒すると、破損やけがなど思わぬ事故の原因になります。
- 指などをはさまないように十分ご注意ください。

注意 下記の内容を無視して誤った使い方をすると、人が傷害を負う可能性または財産に損害が発生する可能性がある内容を示しています。

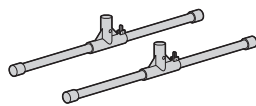
- 直射日光の当たる場所や湿度の高い場所での設置、保管はしないでください。本製品の劣化の原因になります。
- 壁などに立て掛けて保管しないでください。本製品が倒れ、けがなど思わぬ事故の原因になります。
- 屋外に設置する場合は地面に固定してください。風により本製品が転倒し、破損やけがなど思わぬ事故の原因になります。
- 持ち運ぶ際は必ず分解した状態で移動してください。組立てた状態で持ち運ぶと、破損やけがの原因になります。

組立て部品


※部品の欠品や破損があった場合は、品番(EEX-PSS3-100HDTなど)と下記の部品番号(①~⑨)と部品名(ペグなど)をお知らせください。



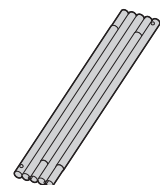
①スクリーン×1枚



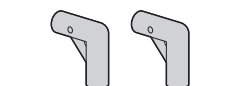
④レッグフレーム×2本




⑦ペグ×4本




②上フレーム×1本



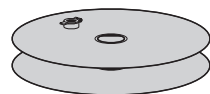
⑤コーナージョイント×2個



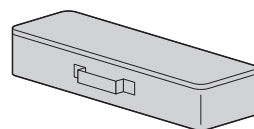
⑧ロープ(約6m)×2本



③サイドフレーム×2本

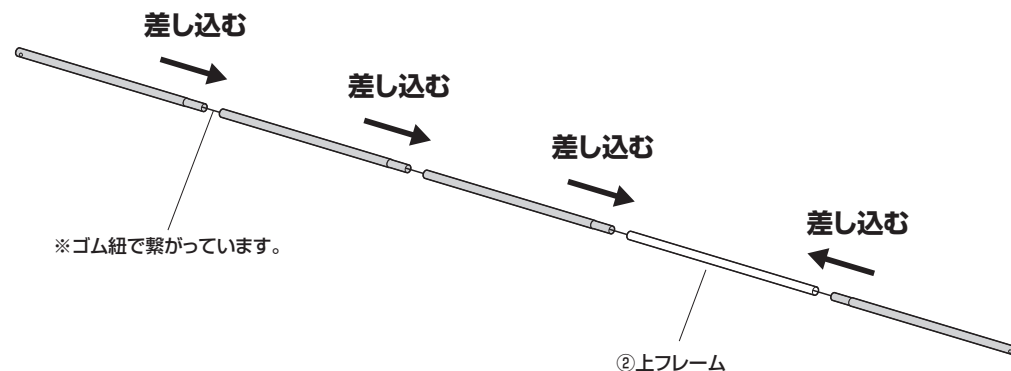


⑥ウォーターバッグ×2個



⑨収納バッグ×1個

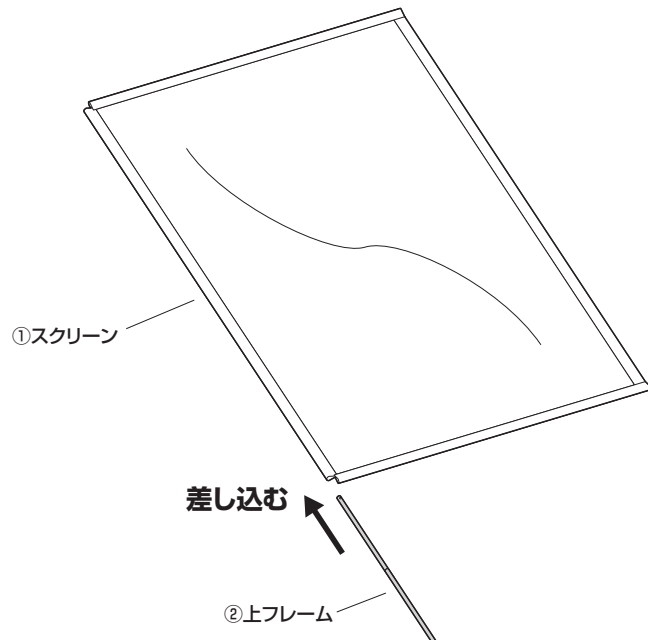
1. 上フレームを伸ばします。



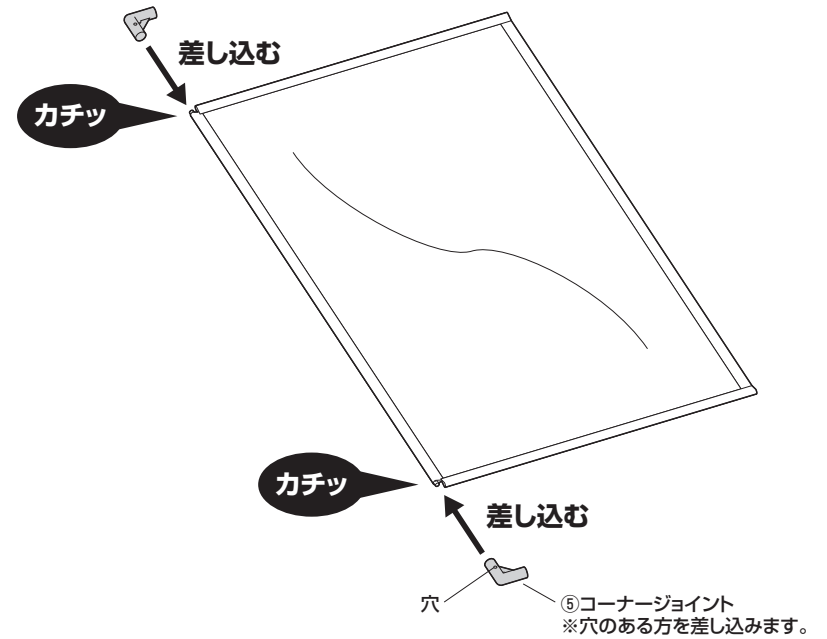
<注意>

指などをはさまないように十分ご注意ください。

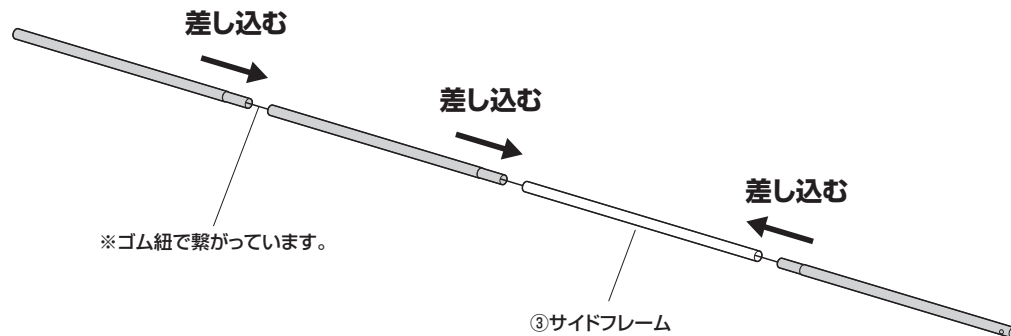
2. スクリーンに上フレームを差し込みます。



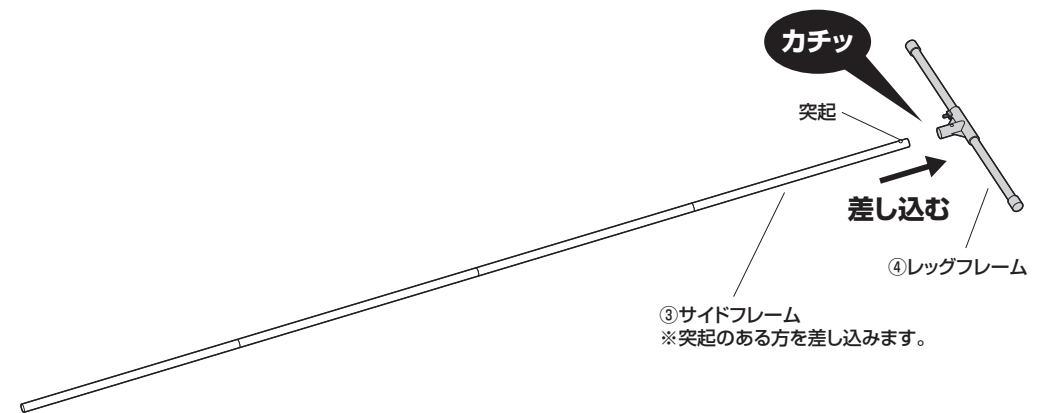
3. コーナージョイントを取付けます。



4. サイドフレームを伸ばします。



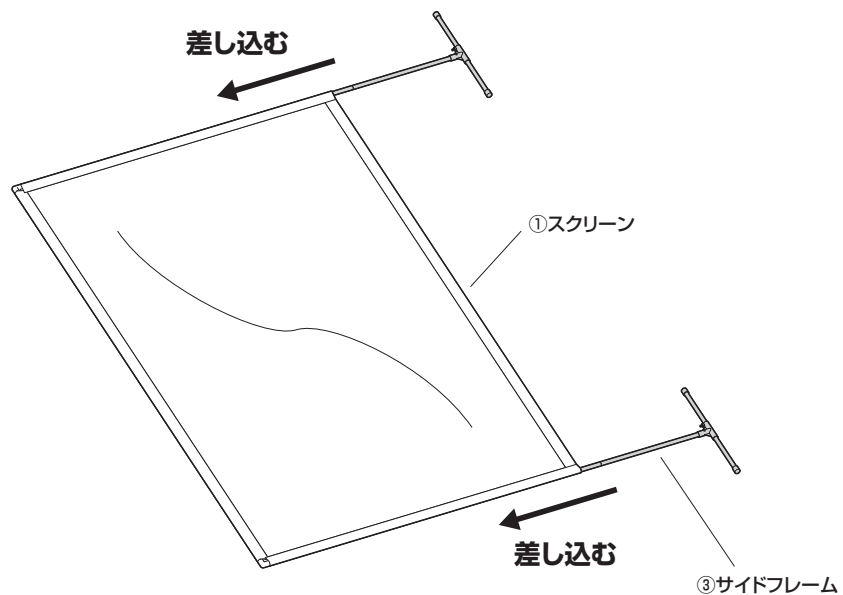
5. レッグフレームを取付けます。



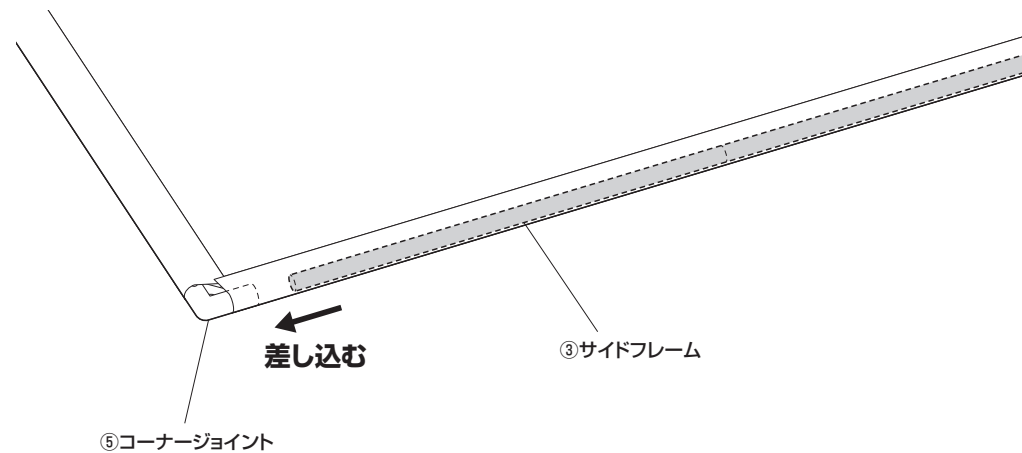
<注意>

指などはさまないように
十分ご注意ください。

6. スクリーンにサイドフレームを差し込みます。



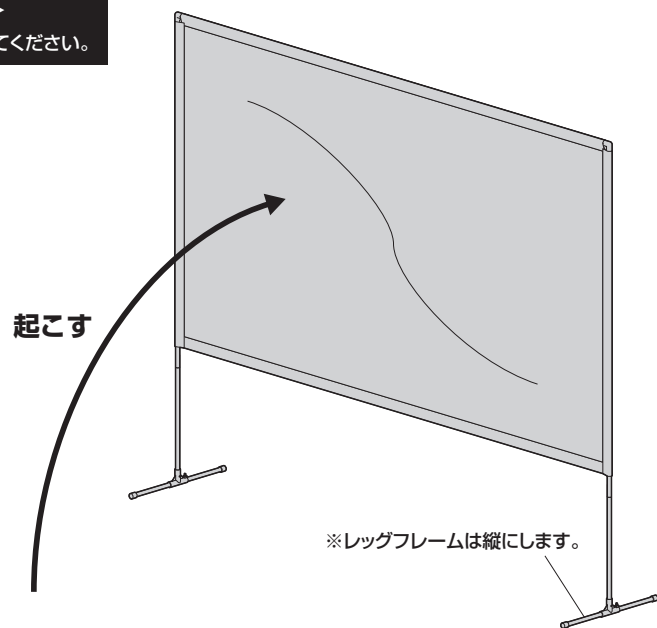
7. コーナージョイントにサイドフレームを差し込みます。



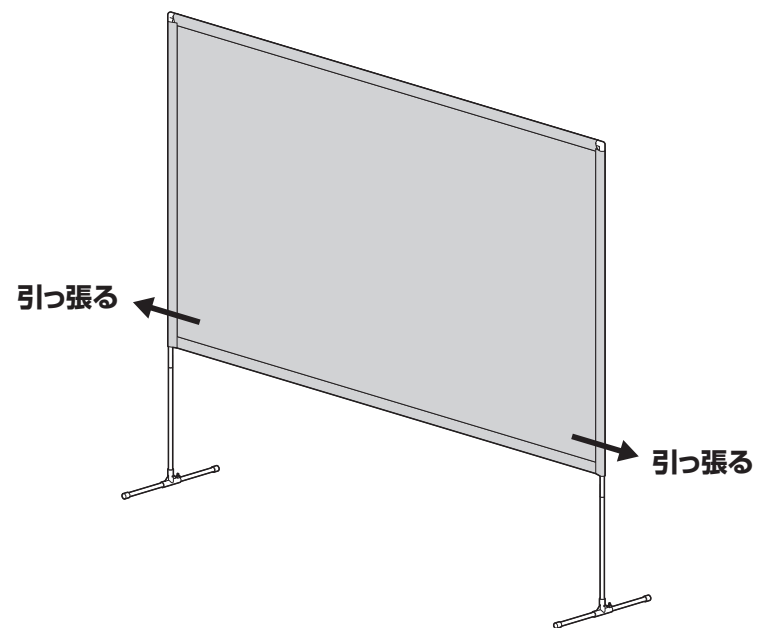
8. 本体を起こします。

<注意>

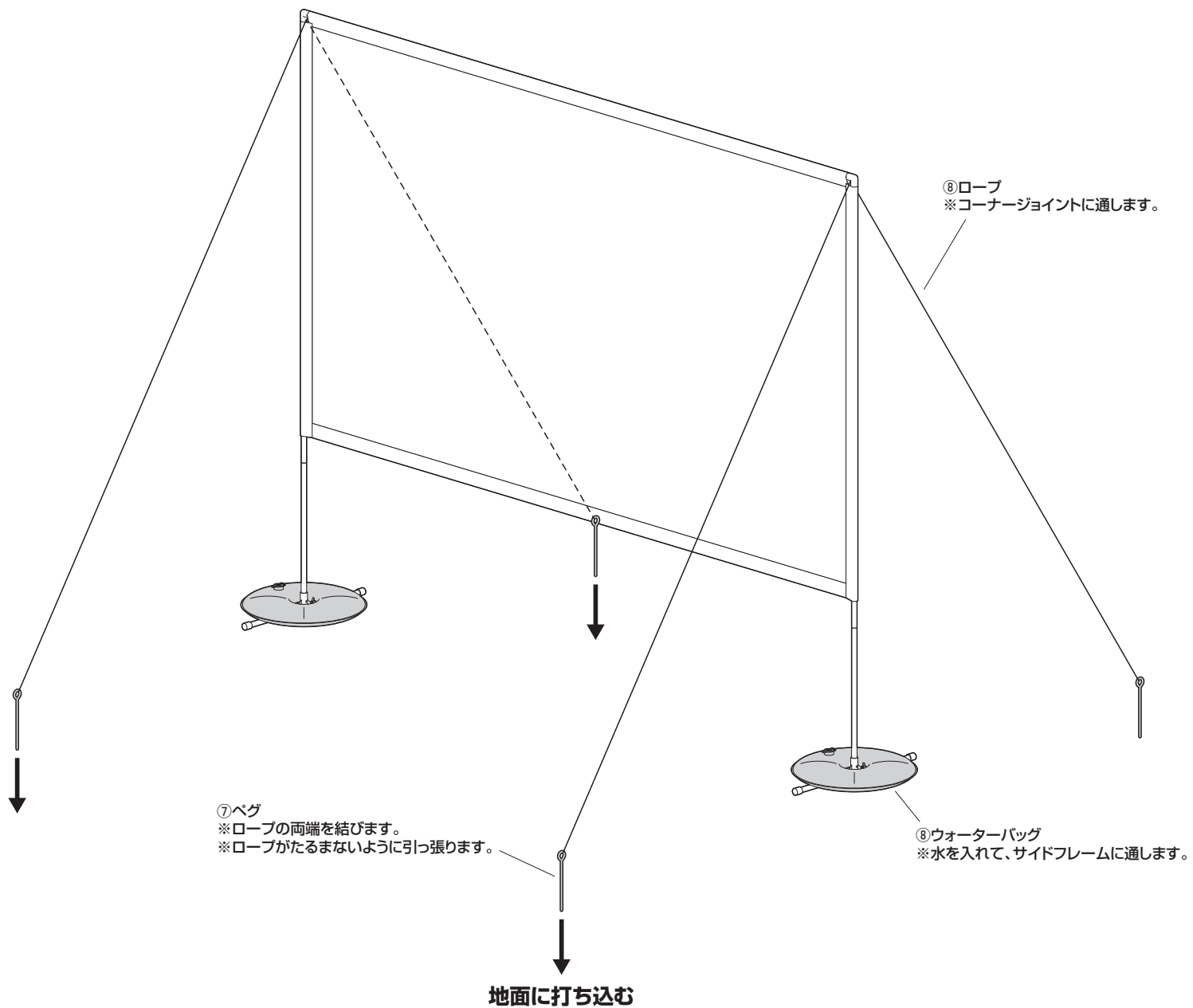
大人2人以上で行ってください。



9. スクリーンのしわを伸ばして、完成です。



屋外での使用方法



製品に関するお問い合わせ

製品の品質管理には細心の注意を払っていますが、万一、不都合な点や製品に関するお問い合わせなどございましたら、お買い求めの販売店までお気軽にご相談ください。

CE/AB/RKD&C