

プロジェクタースクリーン80インチ(マグネット式)(EEX-PSMG1-80HDシリーズ)

取扱説明書

この度は、弊社製品をお求めいただきましてありがとうございました。
本製品は、下記の要領でご使用ください。

セット内容

- ①スクリーン×1 枚
- ②ケース×1 個
- ③紙管×1 本

取扱説明書は大切に保管してください。

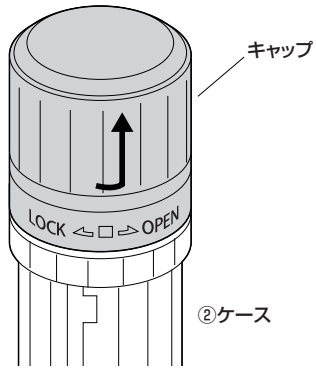
この製品を第三者に貸し出すときは、この説明書も共に貸し出し、よく読んでから使用するよう
ご指導ください。

Ver1.0

使用方法

1. キャップを外してスクリーンを取出します。

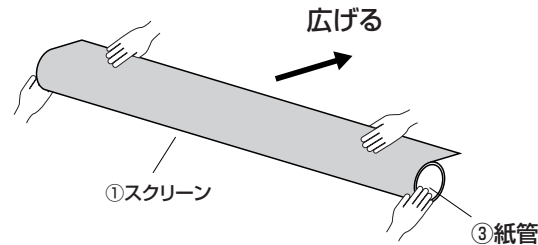
※OPEN の方向に少し回転させて引き上げます。



2. スクリーンを広げます。

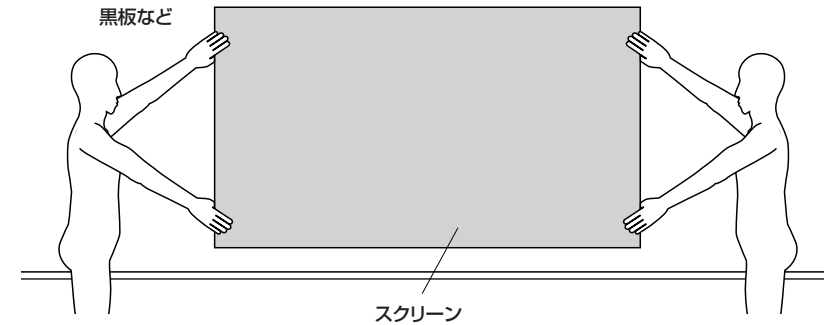
※折れ目や破損しないように2人で作業してください。

※紙管と透明の袋は保管してください。



3. スクリーンを貼り付けます。

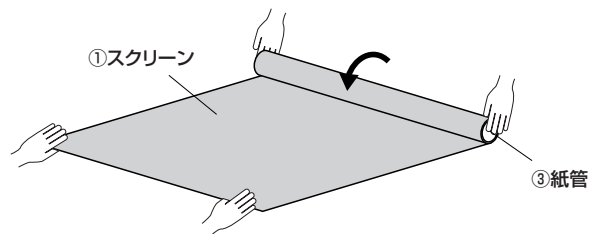
※折れ目や破損しないように2人で作業してください。



収納方法

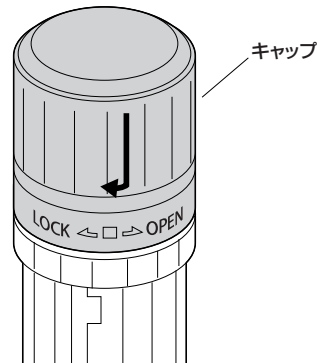
1. スクリーンを紙管に巻き、透明の袋に入れます。

※折れ目や破損しないように2人で作業してください。



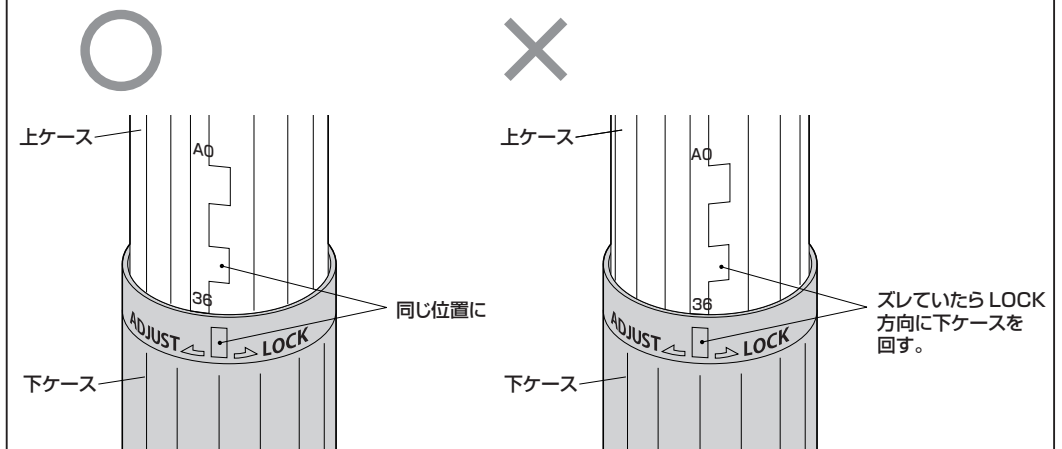
2. スクリーンを入れてキャップを閉めます。

※差し込んで LOCK の方向に少し回転させます。



保管時・移動時の注意点

※ケースは緩みやすいので、保管時・移動時は以下の部分を確認してください。



製品に関するお問い合わせ

製品の品質管理には細心の注意を払っていますが、万一、不都合な点や製品に関するお問い合わせなどございましたら、お問い合わせの販売店までお気軽にご相談ください。