

LEDライト(EEX-LEDU01) 取扱説明書

この度は、弊社製品をお買求めいただきましてありがとうございました。下記の要領でご使用ください。

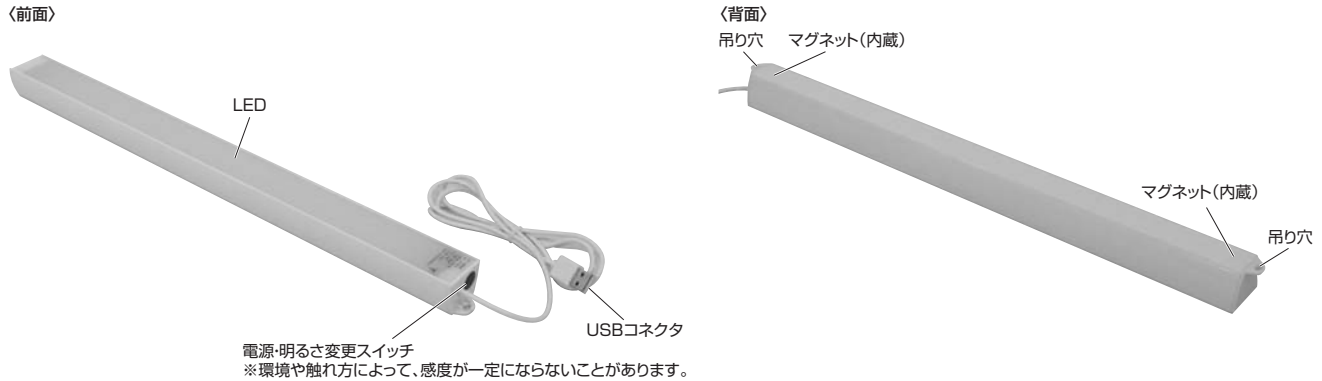
1. 使用上の注意

- 本製品の故障、またはその使用によって生じた直接、間接の損害については弊社はその責を負わないものとします。あらかじめご了承ください。
- 本製品の分解・修理・加工・改造はしないでください。
- 本製品を水中や水のかかる場所、高温・多湿となる場所、ホコリや油煙などの多い場所で使用・保管しないでください。
- 本製品に強い振動や衝撃、無理な力を与えないでください。また、濡れた手で触らないでください。
- お子様には本製品や付属品を触れさせないでください。
- 運転中など注意力が必要な状況や不安定な場所では使用しないでください。
- 本製品のお手入れをする場合には、ベンジンやシンナーなどの揮発性有機溶剤が含まれているものは使用しないでください。
- デザイン及び仕様については改良のため予告なしに変更することがございます。
- 長時間使用しない場合は乾電池を取外してください。

2. セット内容

ライト本体×1個、面ファスナー×2枚、取扱説明書(本書)×1部

3. 各部の名称

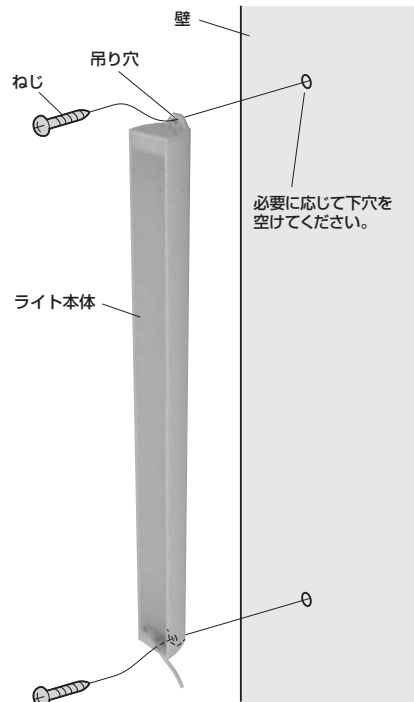


4. 使用方法

- ①USBコネクタを電源が供給できるUSBポートに接続します。
- ②電源・明るさ変更スイッチにタッチすると、Low→Middle→Highを切替えることができます。
Low 約17lm
Middle 約170lm
High 約340lm
- ③電源・明るさ変更スイッチを約2秒間タッチし続けると、電源OFFになります。

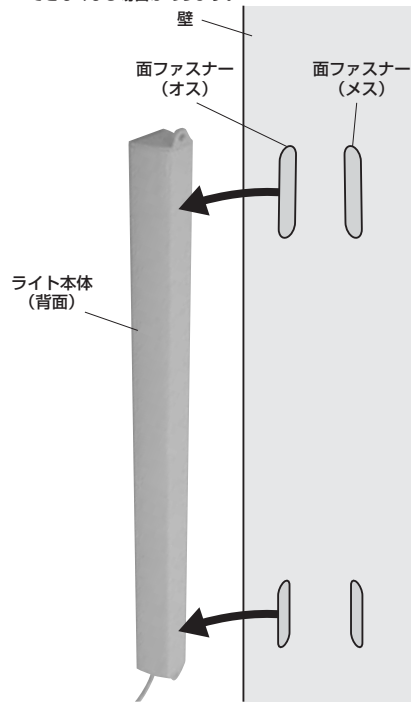
ねじで固定する場合

- 吊り穴を使用して、壁などにねじ止めすることができます。
※ねじは付属しておりません。
適切なサイズのものをご用意ください。



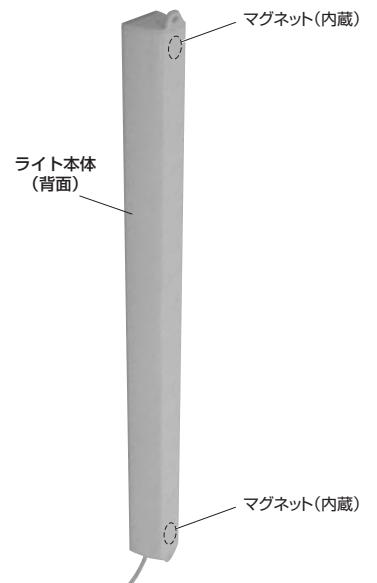
面ファスナーで固定する場合

- 面ファスナーのオス側を本体の背面、メス側を壁などに貼り付けます。
※貼り付ける場所をタオルなどでよく拭いてから貼り付けてください。
※付属の両面テープは粘着力が強く、一度貼り付けると剥がすことができなくなる場合があります。



マグネットで固定する場合

- 内蔵のマグネットでスチール面に貼り付けることができます。



吊り下げる場合

- 吊り穴を使用して、S字フックなどに吊り下げることができます。
※S字フックは付属しておりません。
適切なサイズのものをご用意ください。

5. 仕様

サイズ	W32×D26×H400mm
重量	約100g
照度	High:340lm
	Middle:170lm
	Low:17lm
定格入力	DC5V/0.7A
ケーブル長	約120cm

山陽トランスポート有限会社

店舗名: イーサプライ <http://www.esupply.co.jp>
岡山県倉敷市児島神田町1861 TEL: 086-473-9152
BH/AG/RK_pdf