

ガーデンライト(EEX-LEDGD01) 取扱説明書

この度は、弊社製品をお買求めいただきましてありがとうございました。下記の要領でご使用ください。

1. 使用上の注意

- 本製品の故障、またはその使用によって生じた直接、間接の損害については弊社はその責を負わないものとします。あらかじめご了承ください。
- 本製品の分解・修理・加工・改造はしないでください。
- 本製品を水中や高温となる場所、ホコリや油煙などの多い場所で使用・保管しないでください。
- 本製品に強い振動や衝撃、無理な力を与えないでください。
- お子様には本製品や付属品を触れさせないでください。
- 運転中など注意力が必要な状況や不安定な場所では使用しないでください。
- 本製品のお手入れをする場合には、ベンジンやシンナーなどの揮発性有機溶剤が含まれているものは使用しないでください。
- デザイン及び仕様については改良のため予告なしに変更することがございます。

2. セット内容

ライト本体×1個、スパイク×1本、アンカー×3個、ビス×3本、取扱説明書(本書)×1部

3. 取付け方法

スパイクで地面に挿す場合

①ライト本体にスパイクを連結します。

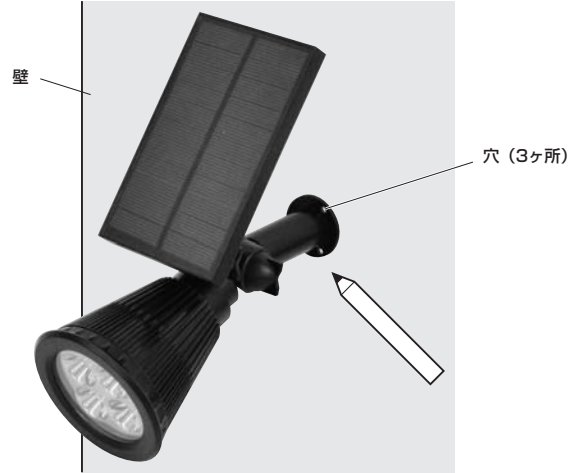


②スパイクを地面に挿します。



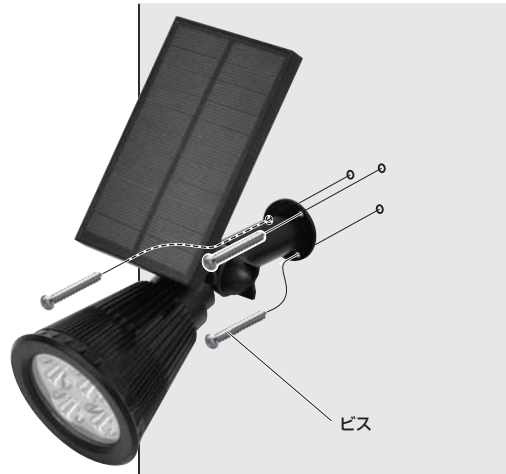
壁面に固定する場合

①センサーライト本体を取付ける穴の位置に鉛筆などで印を付けます。

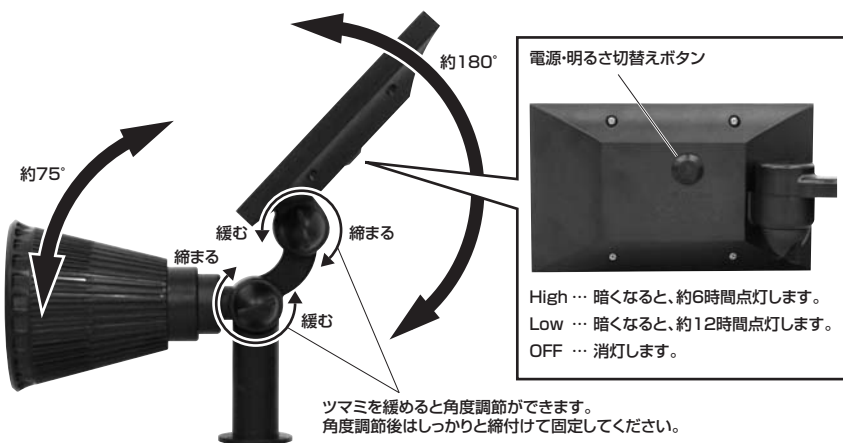


②印を付けた場所にドリルを使い、壁に下穴をあけます。
壁に芯材がある場合……直径2.8mm、深さ約15mmの下穴をあけます。
コンクリートの壁の場合…直径5mm、深さ約30mmの下穴をあけます。

③ビスを使用して、ライト本体を壁に固定します。
※コンクリートの壁の場合はプラスチックハンマーなどで下穴にアンカーを叩き込んでから固定します。



4. 使用方法



5. 仕様

サイズ	W92×D280(最大)×H237(最大)mm
重量	約320g
材質	ABS
ライト数	2W×4個
照度	最大250lm
ソーラーパネル	多結晶シリコン5.5V 1.5W 137×80mm 180°角度可変
防水性能	IP65
内蔵電池	3.7V/2200mAh リチウムバッテリー
点灯時間	High…約6時間 / Low…約12時間
充電時間	約8時間

山陽トランスポート有限会社

店舗名: イーサプライ <http://www.esupply.co.jp>
岡山県倉敷市児島神田町1861 TEL: 086-473-9152
BH/AF/RKDaC