

# タオルハンガー付隙間収納ラック (EEX-HR20シリーズ) 組立説明書

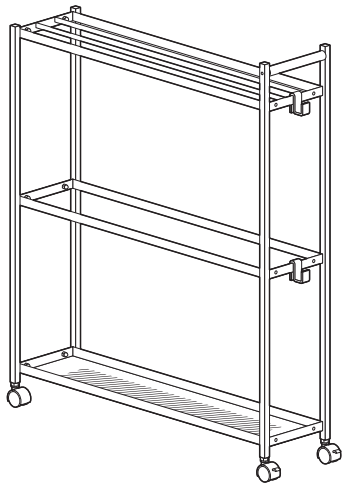
この度は、弊社製品をお求めいただきましてありがとうございました。  
本製品は組立式になっておりますので、下記の要領で組立ててください。  
パッケージケースの中には、下記の部品が入っています。

組立説明書は大切に保管してください。  
この製品を第三者に貸し出すときは、この説明書も共に  
貸し出し、よく読んでから使用するようご指導ください。

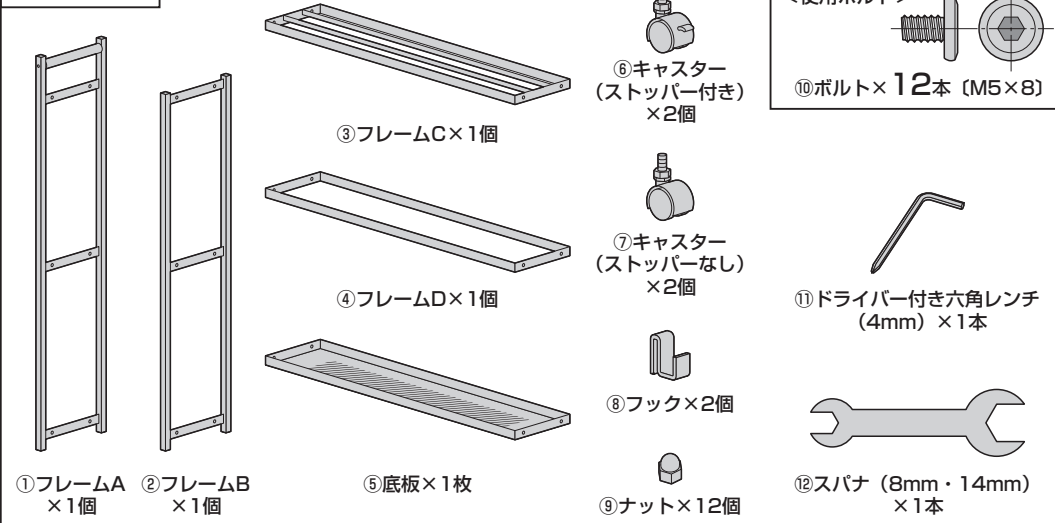
<用意していただくもの>  
手袋 (組立て時のケガ等を防ぐために着用をおすすめします)

Ver. 1.0

## 完成図



## 組立て部品



※部品の欠品や破損があった場合は、品番 (EEX-HR20WHなど) と上記の部品番号 (①~⑬) と部品名 (フックなど) をお知らせください。

## 品質表示

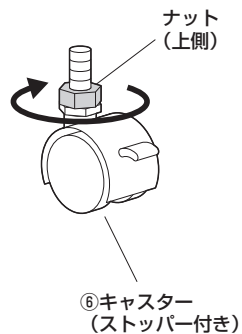
外形寸法: 幅175×奥行675×高さ817mm  
構造部材: スチール、天然木、PP  
表面加工: 粉体塗装 (金属部)

### <取り扱い上の注意>

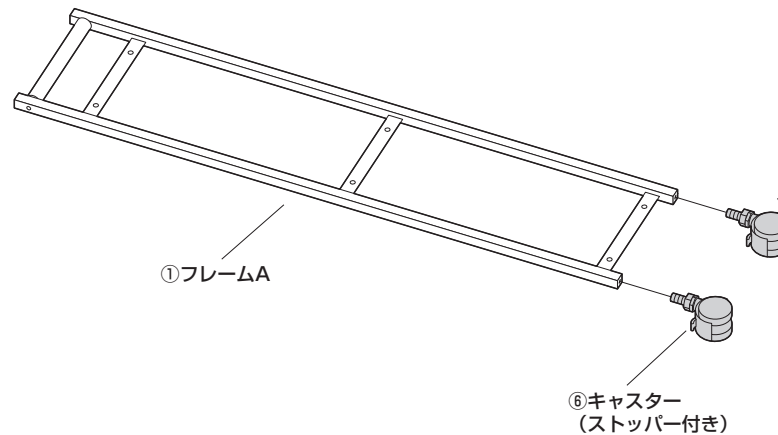
- 製品の上に腰掛けたり、乗らないでください。
- 加熱した鍋、湯沸かし器、アイロン等を直接置かないでください。
- 直射日光またはストーブの熱、クーラーの風が当たる場所や高温、湿気及び乾燥の著しい場所を避けてください。
- 必ず屋内の平坦で安定した場所で使用してください。
- 著しい汚れを落とす場合は、薄めた中性洗剤を使用してください。
- 用途以外で使用しないでください。
- 分解、改造、修理をしないでください。
- 部品を外したり、部品が外れたまま使用しないでください。
- ボルト・ネジ類がゆるんだまま使用しないでください。
- 耐荷重以上の重さの物や、積み重ね禁止の物を載せないでください。

## 1. フレームAにキャスター (ストッパー付き) を取付けます。

①キャスター (ストッパー付き) の上側のナットを回して、一番下まで下げます。

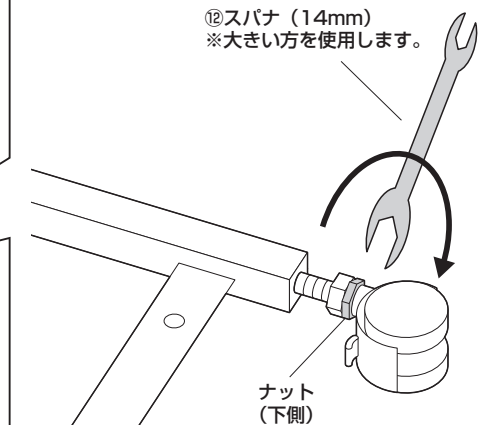


②フレームAに取付けます。



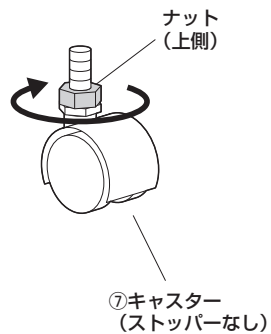
下側のナットを回して固定します。

⑫スパナ (14mm)  
※大きい方を使用します。

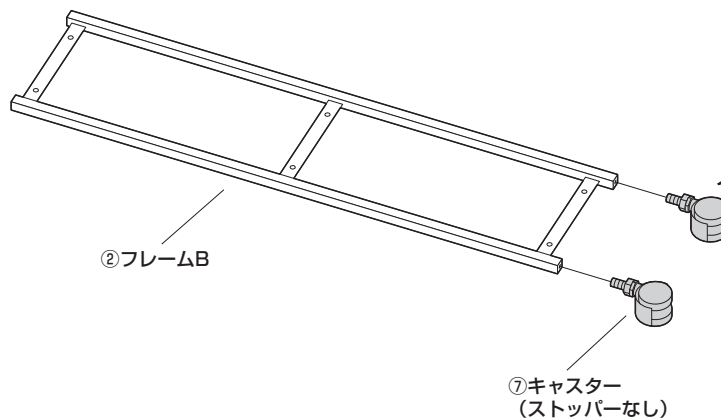


## 2. フレームBにキャスター（ストッパーなし）を取付けます。

①キャスター（ストッパーなし）の上側のナットを回して、一番下まで下げます。

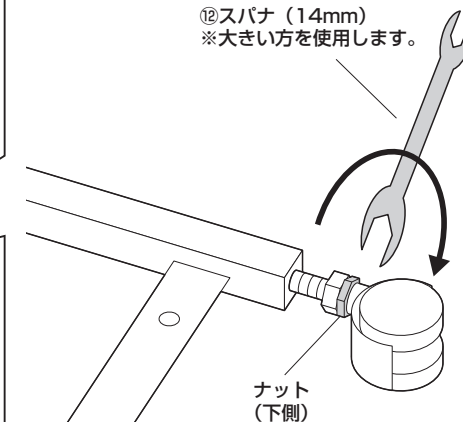


②フレームBに取付けます。



下側のナットを回して固定します。

⑫スパナ（14mm）  
※大きい方を使用します。



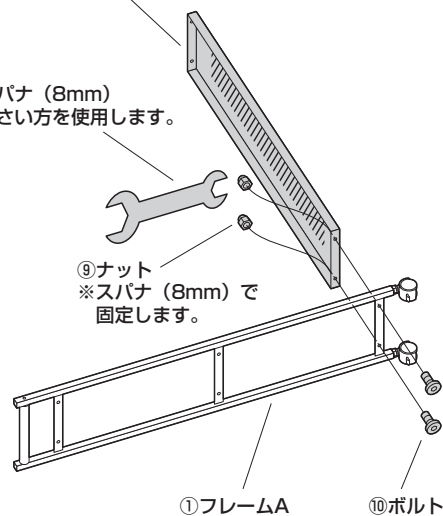
## 3. フレームAに底板を取付けます。

⑤底板  
※凹んでいる方が上です。

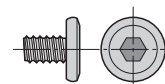
⑫スパナ（8mm）  
※小さい方を使用します。

⑨ナット  
※スパナ（8mm）で固定します。

上 ←



<使用ボルト>

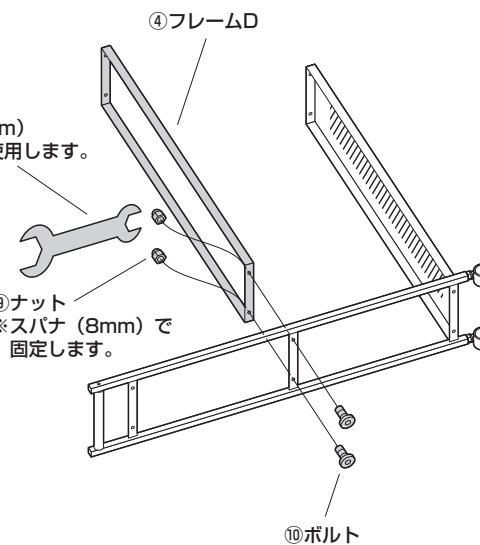


⑩ボルト（M5×8）

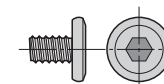
## 4. フレームDを取付けます。

⑫スパナ（8mm）  
※小さい方を使用します。

⑨ナット  
※スパナ（8mm）で固定します。



<使用ボルト>



⑩ボルト（M5×8）

## 5. フレームCを取付けます。

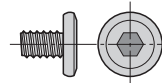
仕切りのついている方が  
上です。

上 ←

仕切り

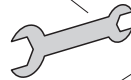
③フレームC

<使用ボルト>



⑩ボルト (M5×8)

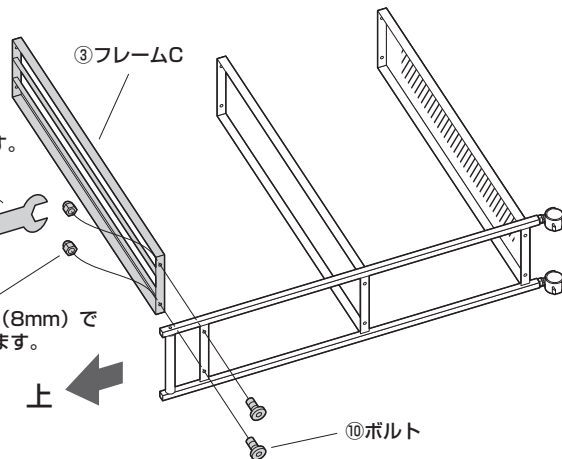
⑫スパナ (8mm)  
※小さい方を使用します。



⑨ナット  
※スパナ (8mm) で  
固定します。

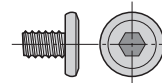
上 ←

⑩ボルト



## 6. フレームBを取付けます。

<使用ボルト>

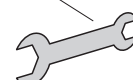


⑩ボルト (M5×8)

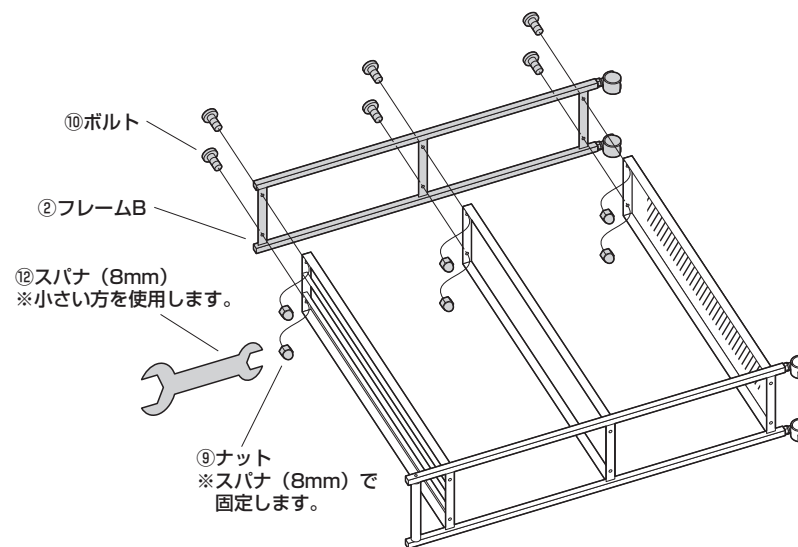
⑩ボルト

②フレームB

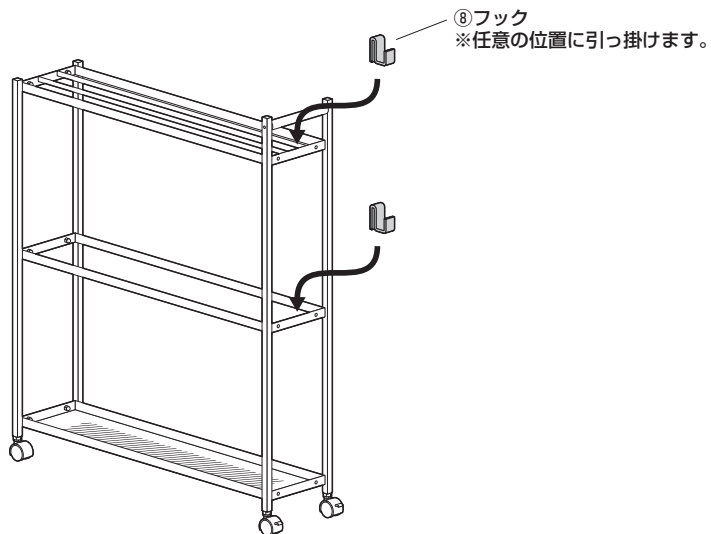
⑫スパナ (8mm)  
※小さい方を使用します。



⑨ナット  
※スパナ (8mm) で  
固定します。



## 7. 本体を起こし、フックを引っ掛けて完成です。



⑧フック  
※任意の位置に引っ掛けます。

### 製品に関するお問い合わせ

製品の品質管理には細心の注意をはらっていますが、万一、不都合な点や製品に関するお問い合わせなどございましたら、お買い求めの販売店までお気軽にご相談ください。

山陽トランスポート有限公司  
店番名: イーサプライ <https://www.esupply.co.jp>  
岡山県倉敷市児島柳田町1881 TEL: 086-473-9152  
CG/AI/RKDcC