

折りたたみデスク (EEX-DK21シリーズ) 取扱説明書

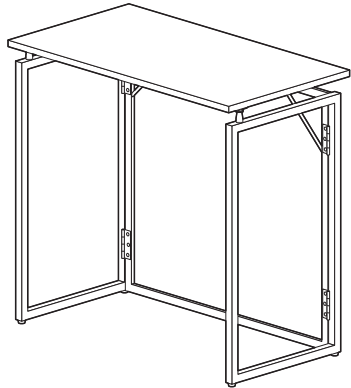
この度は、弊社製品をお求めいただきましてありがとうございました。
本製品は組立式になっておりますので、下記の手順で組立ててください。
パッキングケースの中には、下記の部品が入っています。

取扱説明書は大切に保管してください。

この製品を第三者に貸し出すときは、この説明書も共に貸し出し、よく読んでから使用するようご指導ください。

Ver.1.0

完成図

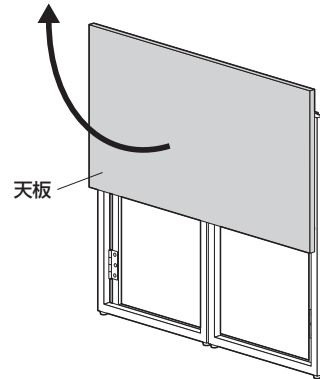


開き方

<注意>

可動部で指などを挟まないように注意してください。

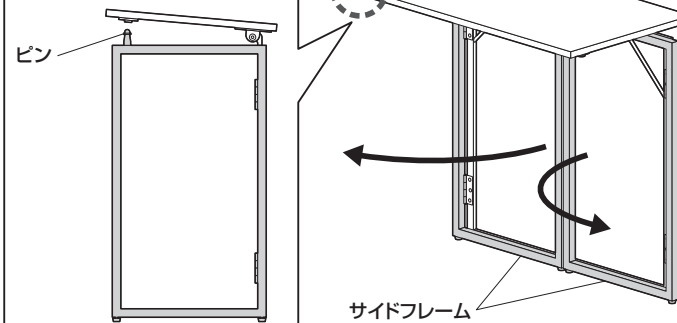
①デスクを起こし、天板を持ち上げます。



②サイドフレームを開きます。

<横から見た図>

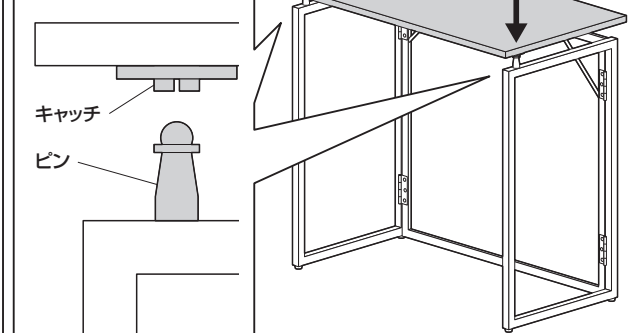
※天板がサイドフレームのピンに当たらないように支えます。



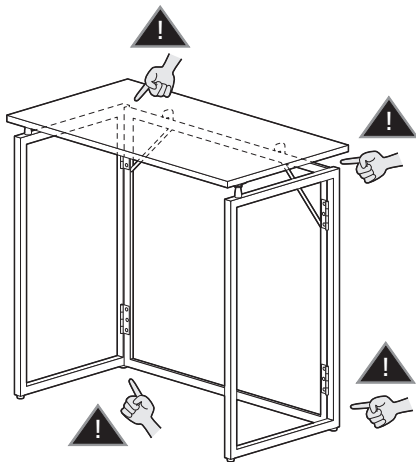
③サイドフレームのピンに天板を押し付けます。

<横から見た図>

※天板のキャッチにピンを押し込みます。



可動部分で指をはさまないように
注意してください。



折りたたみ方

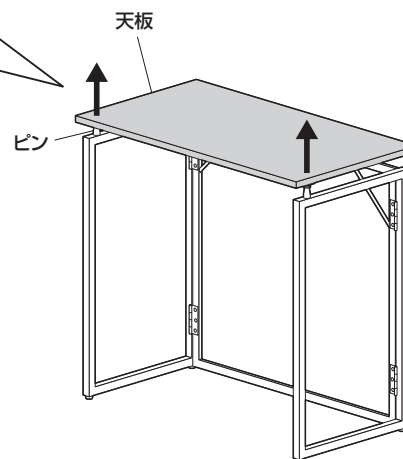
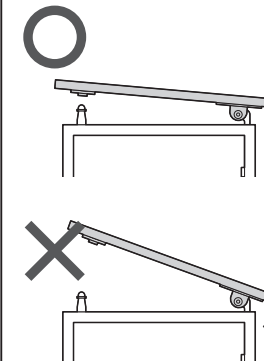
<注意>

可動部で指などを挟まないように注意してください。

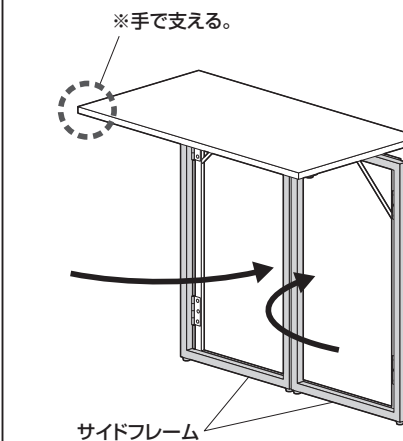
①天板を持ち上げて、ピンを外します。

<横から見た図>

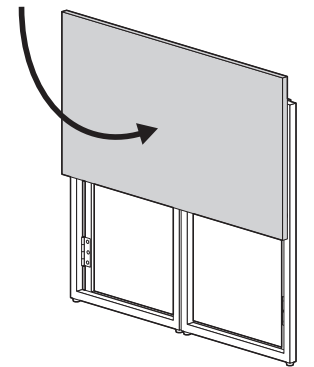
※ピンが外れたら、天板を持ち上げすぎないようにしてください。



②サイドフレームを閉じます。



③天板を閉じます。



製品に関するお問い合わせ

製品の品質管理には細心の注意を払っていますが、万一、不都合な点や製品に関するお問い合わせなどございましたら、お買い求めの販売店までお気軽にご相談ください。

イーサプライ <https://www.asupply.co.jp>
運営会社: 山福トランスポート有限公司
岡山県倉敷市児島橋田町1861 TEL: 086-473-9152
CF/BC/RKDaC