

デザインチェア (EEX-CH82シリーズ) 組立説明書

この度は、弊社製品をお買求めいただきましてありがとうございました。
本製品は組立式になっておりますので、下記の要領で組立ててください。
パッキングケースの中には、下記の部品が入っています。

組立説明書は大切に保管してください。

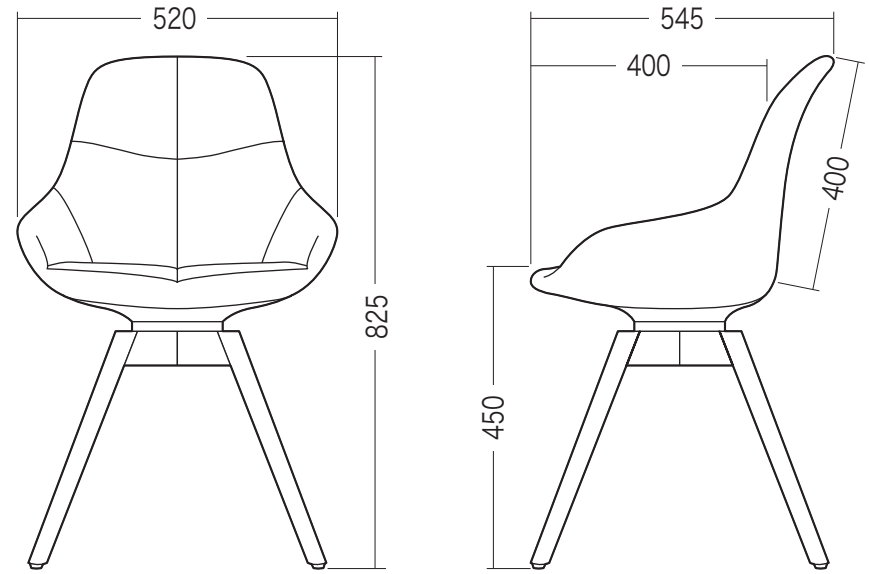
この製品を第三者に貸し出すときは、この説明書も共に貸し出し、よく読んでから使用するようご指導ください。

<用意していただくもの>

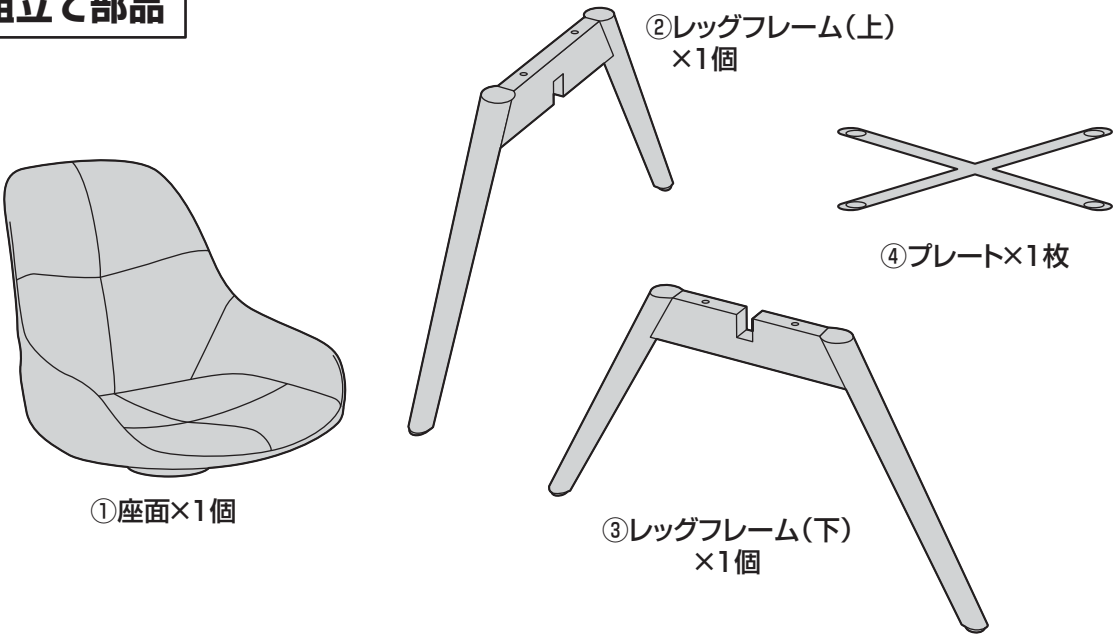
手袋(組立て時のケガ等を防ぐために必ず着用してください)

Ver1.0

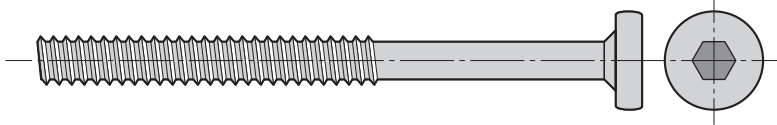
完成図



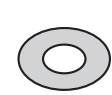
組立て部品



<使用ボルト>



⑦ボルト×4本 (M6×75)



⑤ワッシャー
×4枚



⑥スプリングワッシャー
×4枚

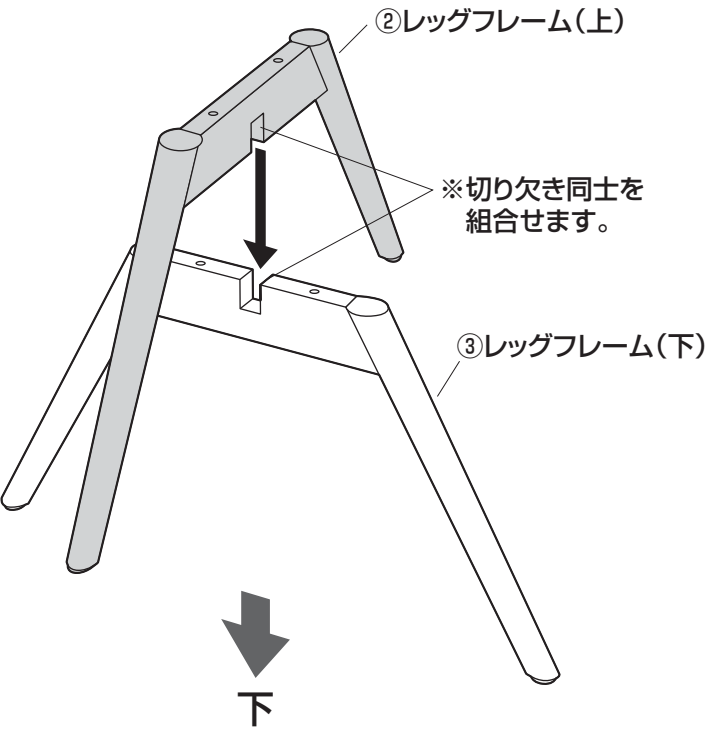


⑧六角レンチ (5mm)
×1本

※部品の欠品や破損があった場合は、品番(EEX-CH82など)と上記の部品番号(①～⑧)と部品名(ワッシャーなど)をお知らせください。

組立て方法

①レッグフレーム(下)に
レッグフレーム(上)を取付けます。



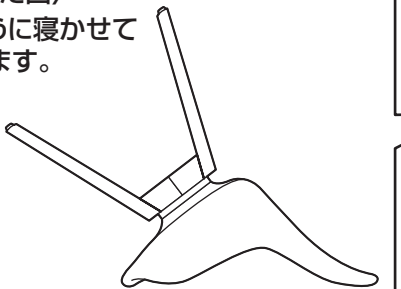
②座面にレッグフレームを取付けます。



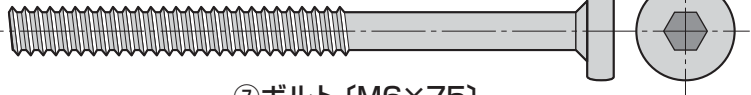
可動部分で指などをはさまない
ように十分ご注意ください。

<横から見た図>

※図のように寝かせて
取付けます。



<使用ボルト>



⑦ボルト (M6×75)

③ひっくり返して完成です。



チェアの品質表示

外形寸法:幅520×奥行545×高さ825mm
(座面高さ450mm)

構造部材:背座部/PP(ポリプロピレン)
脚部/木製(クヌギ)

張り材:ポリエステル
クッション材:ウレタンフォーム

<使用上の注意>

- 直射日光の当たる場所や高温、湿気及び乾燥の著しい場所を避けてください。
 - 滑りやすい床面で使用しないでください。
 - 用途以外で使用しないでください。
 - ボルトやネジがゆるんだ状態では使用しないでください。
 - 本製品の上に登らないでください。転倒の原因になります。
 - 可動部に手足などを挟まないように注意してください。
 - 著しい汚れを落とす場合は、薄めた中性洗剤を使用してください。
 - 本製品に勢いよく座らないでください。勢いよく座ると、体重の3～4倍の荷重がかかり、本製品が破壊される恐れがあります。
 - 同時に2人以上で腰掛けしないでください。
 - 各調整ボルト、ネジ、ビスなどを含むパーツ類が1つでも紛失、破損、消耗した場合は、純正部品による修理が完了するまで使用しないでください。
- ※以上の注意に従ってご使用いただかない場合、大きな事故につながる危険がありますので、必ず守ってください。

製品に関するお問い合わせ

製品の品質管理には細心の注意をはらっていますが、万一、不都合な点や製品に関するお問い合わせなどございましたら、お買い求めの販売店までお気軽にご相談ください。

CA/AC/HADaCh

山陽トランスポート有限会社

店舗名: イーサプライ <https://www.esupply.co.jp>
岡山県倉敷市児島神田町1861 TEL: 086-473-9152