

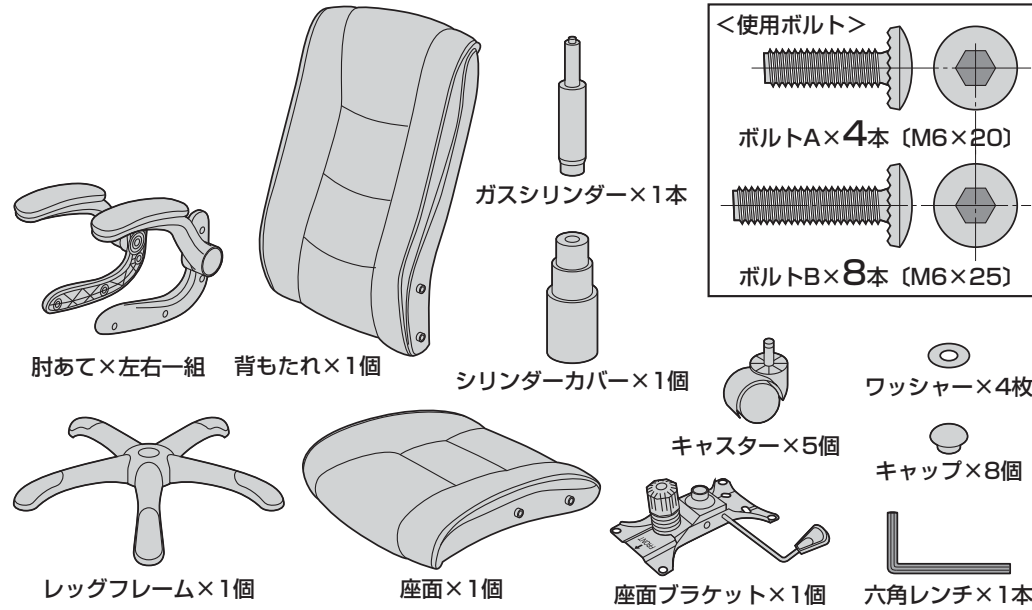
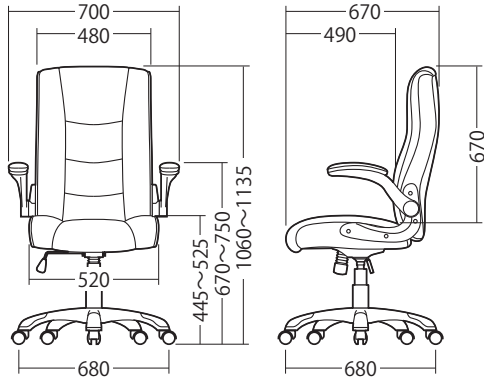
レザーチェア (EEX-CH39シリーズ) 組立説明書

この度は、弊社製品をお買求めいただきましてありがとうございました。
本製品は組立式になっておりますので、下記の要領で組立ててください。
パッキングケースの中には、下記の部品が入っています。

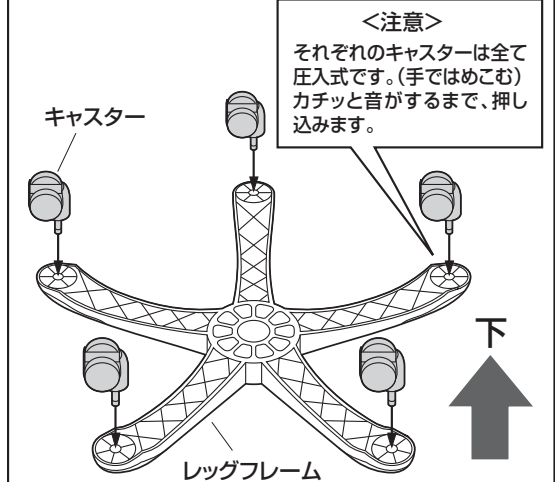
組立説明書は大切に保管してください。
この製品を第三者に貸し出すときは、この説明書も共に
貸し出し、よく読んでから使用するようご指導ください。

<用意していただくもの>
手袋(組立て時のケガ等を防ぐために必ず着用してください)

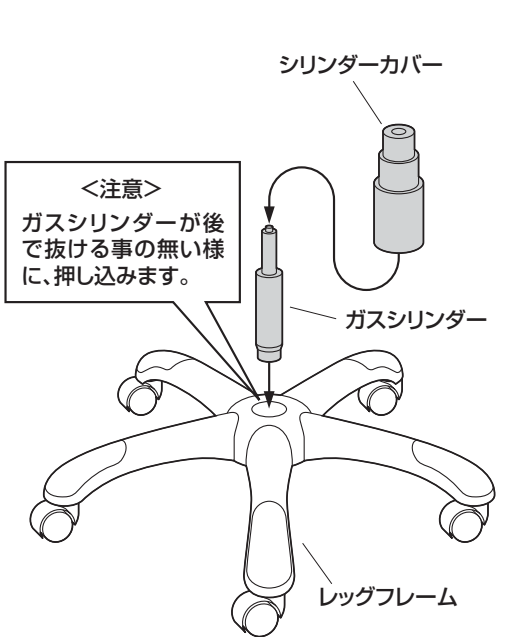
完成図



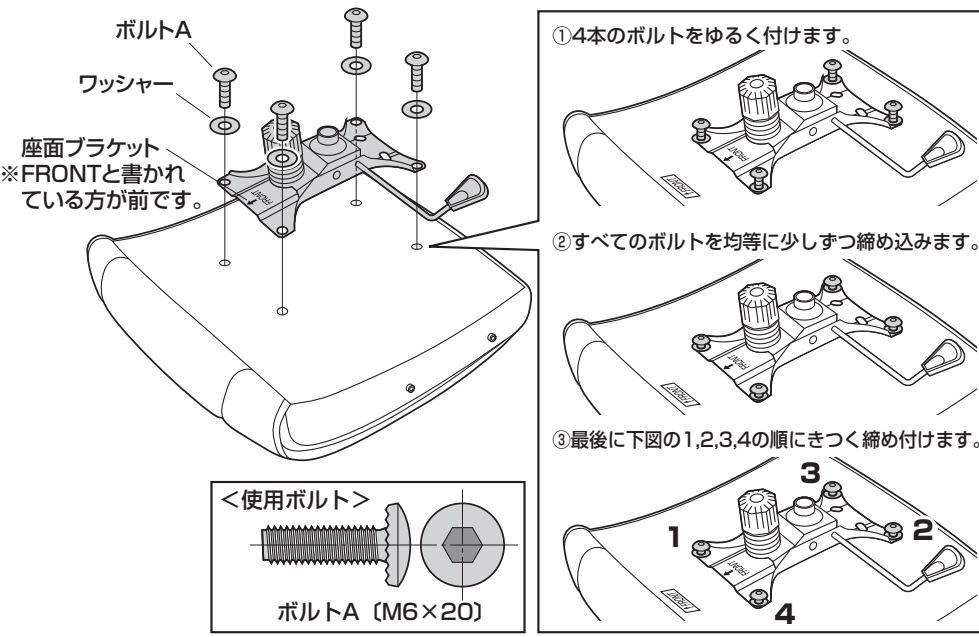
1. レッグフレームをひっくり返し、カスターを取付けます。



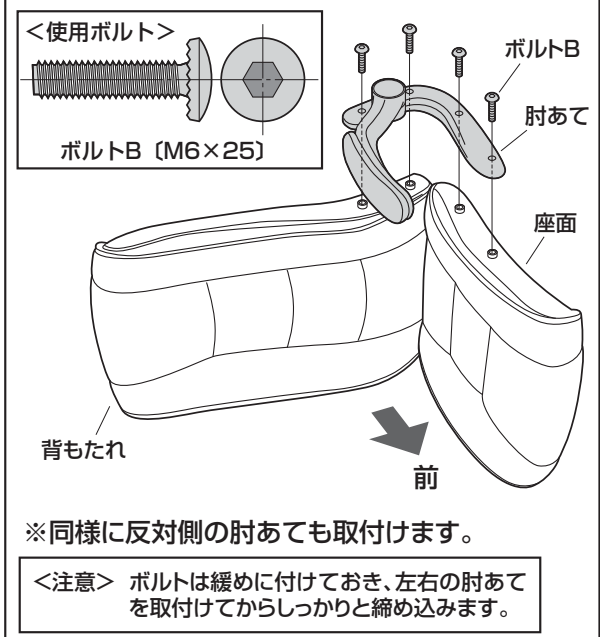
2. レッグフレームにガスシリンダーとシリンダーカバーを取付けます。



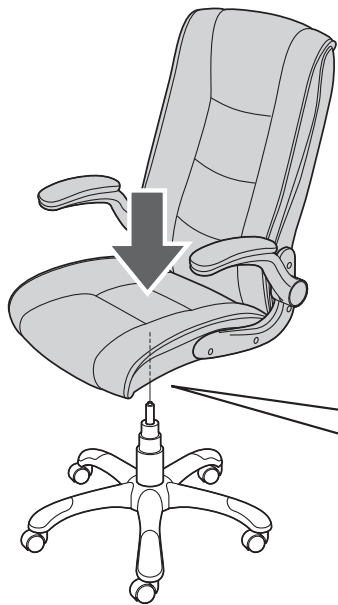
3. 座面裏側に座面ブラケットを取付けます。



4. 背もたれと座面に肘あてを取付けます。

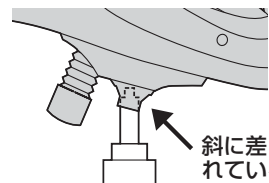


5.ガスシリンダーに座面ブラケットを差し込みます。

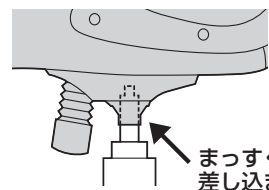


<注意>

座面ブラケットをガスシリンダーにまっすぐ奥まで差し込んでください。座面ブラケットがななめに差し込まれていると、奥まで差し込まれず、ガスシリンダーが正常に作動しない場合があります。



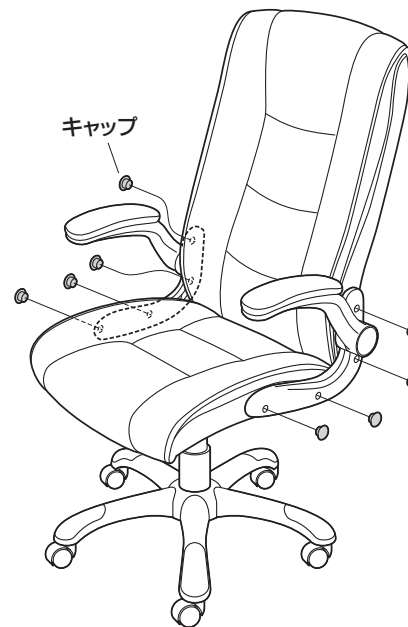
斜に差し込まれている



まっすぐ奥まで差し込まれている



6.肘あてにキャップを取付けます。

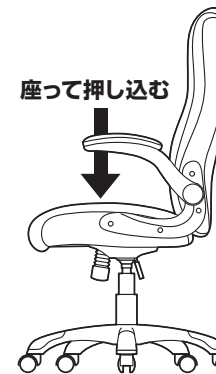


キャップ

7.座面に体重をかけてガスシリンダーを確実に差し込んで完成です。

最後に

※ガスシリンダーが深く差し込まれるように、座面にしっかり体重をかけてください。



座って押し込む

※ガスシリンダーが深く差し込まれていないと、座面の高さ調節ができません。
※何度か座面に体重をかけてガスシリンダーを確実に差し込んでください。
※体重の軽い方ではガスシリンダーが深く差し込まれない場合があります。

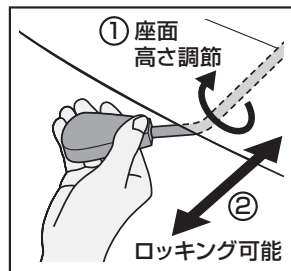
各部の調節方法

<注意>

レバーを回転させてガスシリンダーが正常に作動することを確認してから使用してください。正常に作動しない場合はガスシリンダーが奥まで差し込まれていない場合がありますので、座面ブラケットを差し込み直してください。

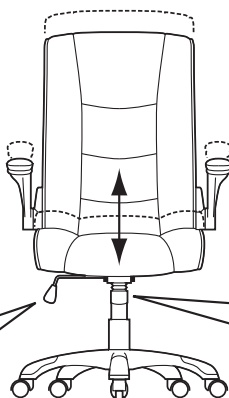
①レバーを矢印の方向へ回転させると座面の高さ調節ができます。

②レバーを外側に引き出すと、ロック機構が働き、差し込むと固定されます。



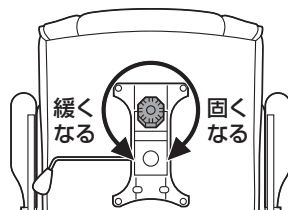
① 座面高さ調節

② ロッキング可能



下から見た図

前

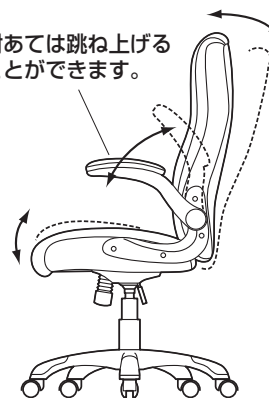


緩くなる

固くなる

下から見て、ツマミを時計回りに回すとロックが固くなり、反時計回りに回すと緩くなります。

肘あては跳ね上げることができます。



チェアの品質表示

外形寸法：幅700×奥行680×高さ1060～1135mm（座面高さ445～525mm）

構造部材：座面・背もたれ部/合板 脚部/スチール、ポリプロピレン

キャスター部/ナイロン 張り材：PUレザー クッション材：ウレタンフォーム

<使用上の注意>

- 直射日光の当たる場所や高温、湿気及び乾燥の著しい場所を避けてください。
 - 滑りやすい床面で使用しないでください。
 - 用途以外で使用しないでください。
 - 2ヶ月毎を目安に、ボルトやネジを定期的に締め直してください。
 - ボルトやネジがゆるんだ状態では使用しないでください。
 - 座面や肘あての上に登らないでください。転倒の原因になります。
 - 可動部に手足などを挟まないように注意してください。
 - 著しい汚れを落とす場合は、薄めた中性洗剤を使用してください。
 - 座面に勢いよく座らないでください。勢いよく座ると、座面に体重の3～4倍の荷重がかかり、チェアが破壊される恐れがあります。
 - 同時に2人以上で腰掛けないでください。
 - 各調整ボルト、ネジ、ビスなどを含むパーツ類が1つでも紛失、破損、消耗した場合は、純正部品による修理が完了するまで使用しないでください。
- ※以上の注意に従ってご使用いただかない場合、大きな事故につながる危険がありますので、必ず守ってください。

製品に関するお問い合わせ

製品の品質管理には細心の注意をはらっていますが、万一、不都合な点や製品に関するお問い合わせなどございましたら、お買い求めの販売店までお気軽にご相談ください。

BH/AF/KTDaC

山陽トランスポート有限会社

店舗名：イーサプライ <http://www.esupply.co.jp>
岡山県倉敷市児島神田町1861 TEL: 086-473-9152