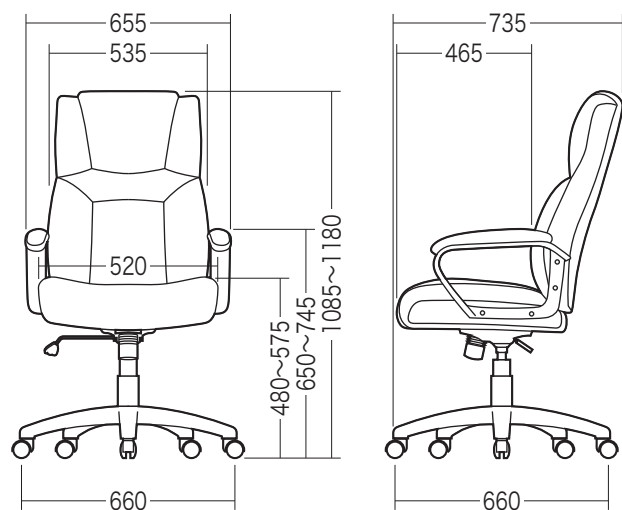


プレジデントチェア(EEX-CH1)組立説明書

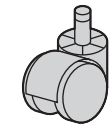
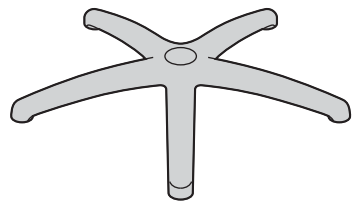
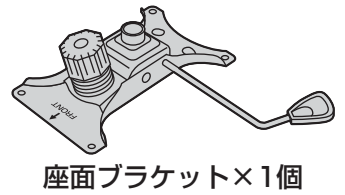
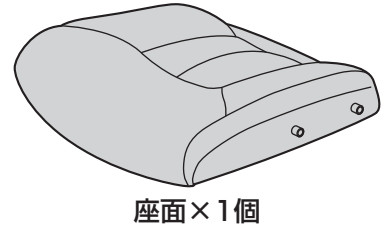
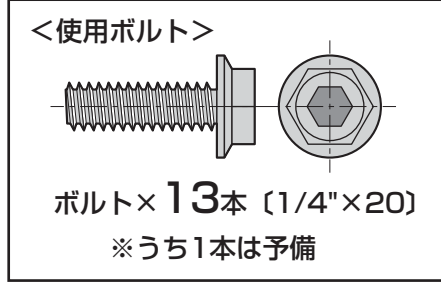
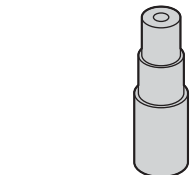
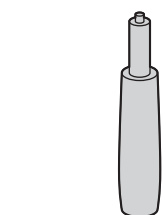
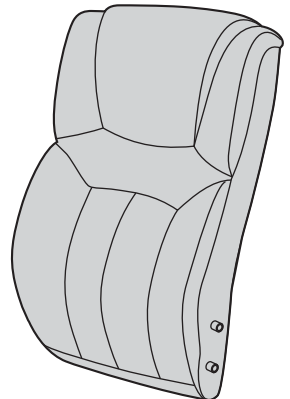
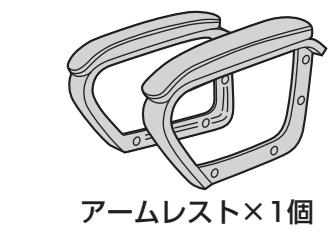
この度は、弊社製品をお買求めいただきましてありがとうございました。
このOAチェアは組立式になっておりますので、下記の要領で組立ててください。
パッキングケースの中には、下記の部品が入っています。

<用意していただくもの>
手袋(組立て時のケガ等を防ぐために必ず着用してください)

完成図

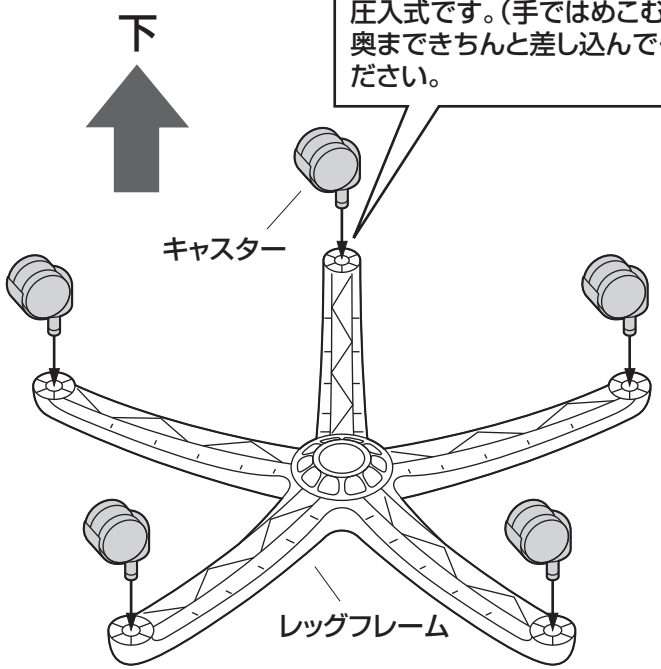


組立て部品



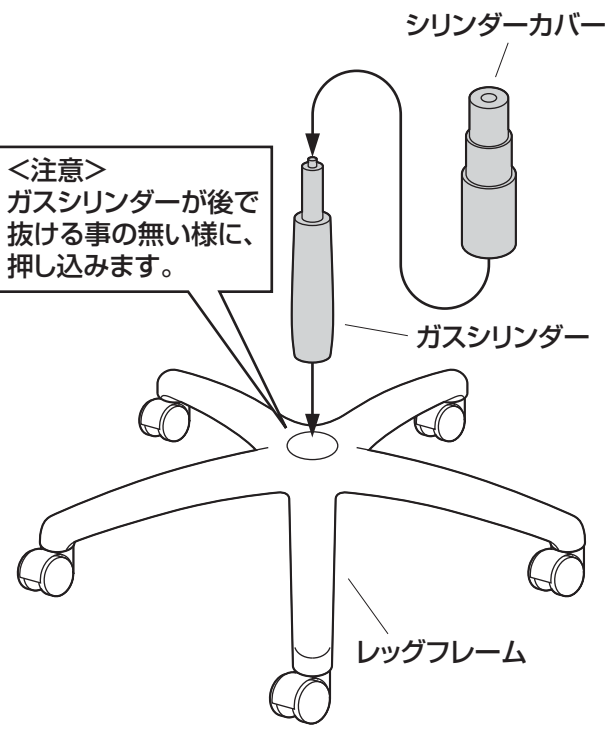
1. レッグフレームにキャスターを取付けます。

<注意>
それぞれのキャスターは全て
圧入式です。(手ではめこむ)
奥まできちんと差し込んでく
ださい。



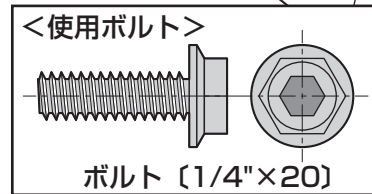
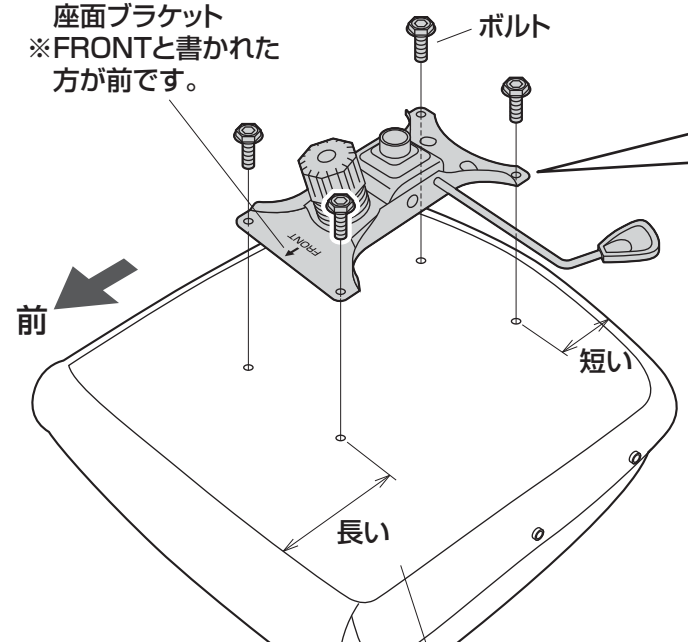
2. レッグフレームにガスシリンダーとシリンダーカバーを取付けます。

<注意>
ガスシリンダーが後で
抜ける事の無い様に、
押し込みます。

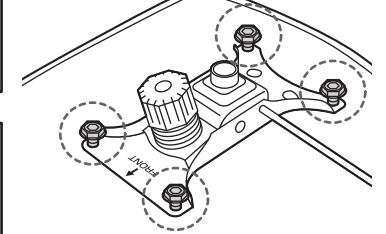


3. 座面裏側に座面ブラケットを取付けます。

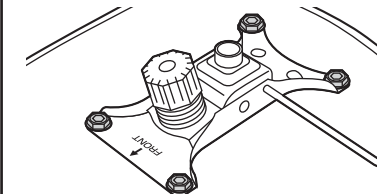
座面ブラケット
※FRONTと書かれた
方が前です。



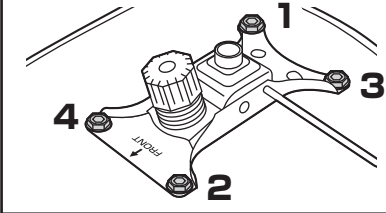
①4本のボルトをゆるく付けます。



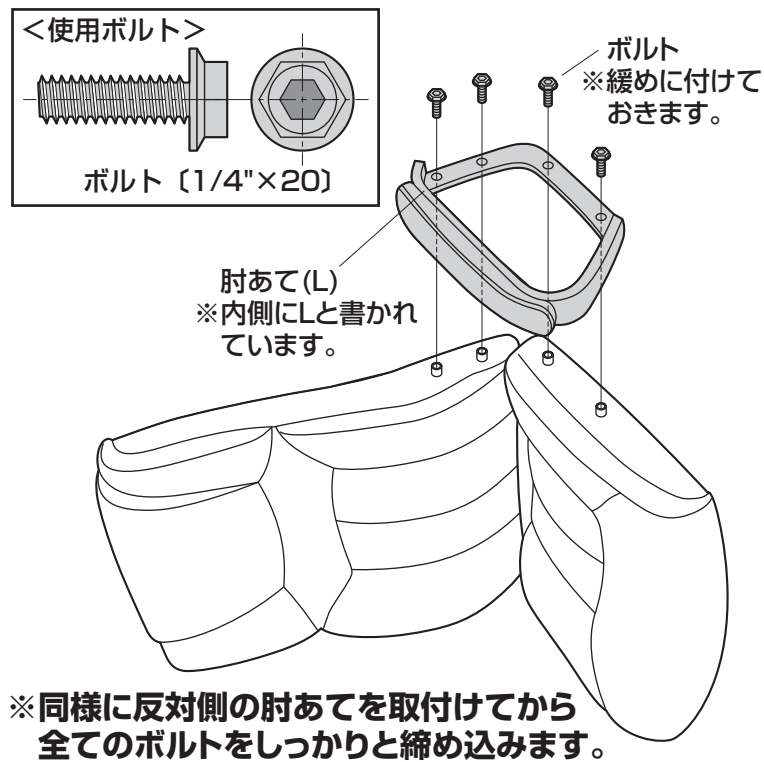
②すべてのボルトを均等に少しずつ
締め込みます。



③最後に下図の1,2,3,4の順にきつく
締め付けます。



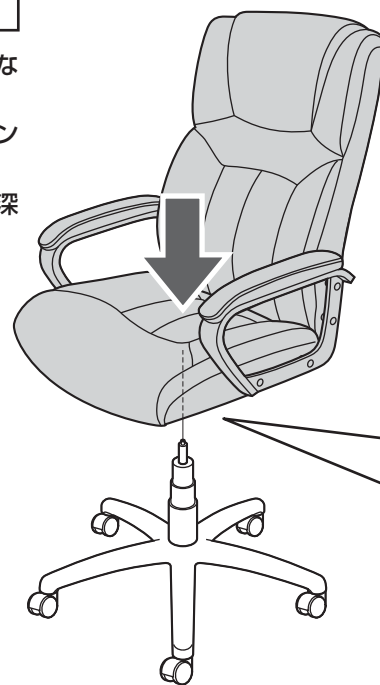
4. 座面、背もたれに肘あてを取付けます。



5. ガスシリンダーに座面ブラケットを差し込みます。

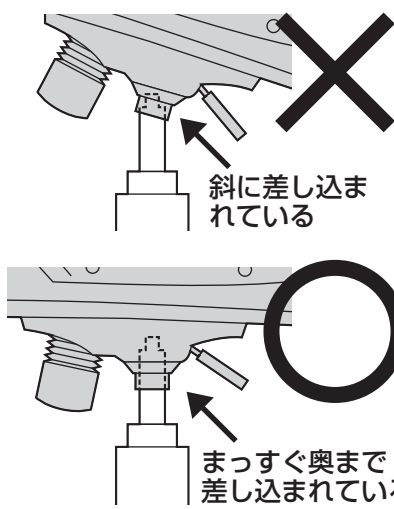
座面に座り、体重をかけて押し込みます。

- ※ガスシリンダーが深く差し込まれていないと、座面の高さ調節ができません。
- ※何度か座面に体重をかけてガスシリンダーを確実に差し込んでください。
- ※体重の軽い方ではガスシリンダーが深く差し込まれない場合があります。



<注意>

座面ブラケットをガスシリンダーにまっすぐ奥まで差し込んでください。座面ブラケットが斜に差し込まれていると、奥まで差し込まれず、ガスシリンダーが正常に作動しない場合があります。



6. キャップを取付けて完成です。

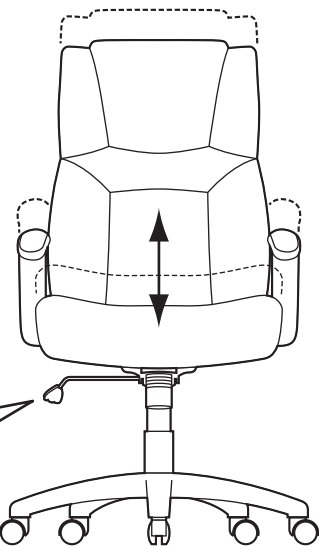
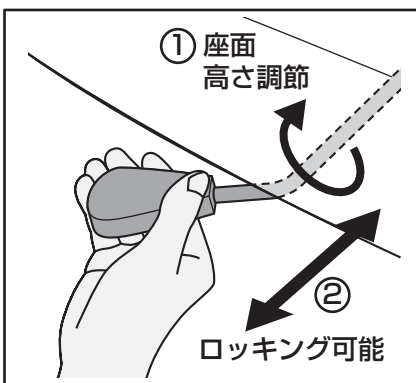


座面の高さの調節方法

<注意>

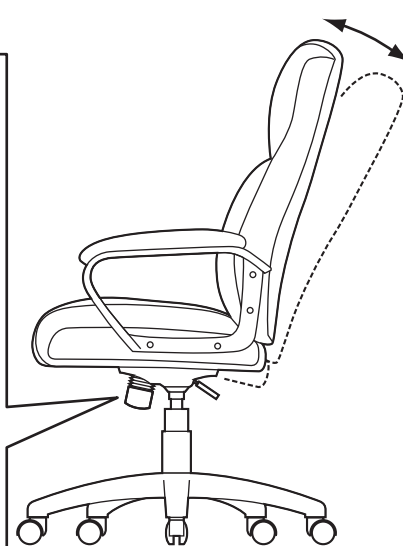
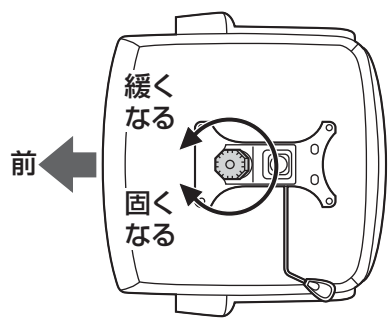
レバーを引き上げてガスシリンダーが正常に作動することを確認してから使用してください。正常に作動しない場合はガスシリンダーが奥まで差し込まれていない場合がありますので、座面ブラケットを差し込み直してください。

- ①レバーを矢印の方向へ回転させると座面の高さ調節ができます。
- ②レバーを外側に引き出すと、ロック機構が働き、差し込むと固定されます。



下から見た図

下から見て、ツマミを時計回りに回すとロックが固くなり、反時計回りに回すと緩くなります。



チェアの品質表示

外形寸法：幅660×奥行735×高さ1085～1180mm
(座面高さ480～575mm)

構造部材：座部・背もたれ部/合板 肘あて部/ポリプロピレン 脚部/ナイロン
キャスター部/ナイロン 張り材：PUレザー クッション材：ウレタンフォーム

<使用上の注意>

- 直射日光の当たる場所や高温、湿気及び乾燥の著しい場所を避けてください。
 - 滑りやすい床面で使用しないでください。
 - 用途以外で使用しないでください。
 - 2ヶ月毎を目安に、ボルトやネジを定期的に締め直してください。
 - ボルトやネジがゆるんだ状態では使用しないでください。
 - 座面や肘あての上に登らないでください。転倒の原因になります。
 - 可動部に手足などを挟まないように注意してください。
 - 著しい汚れを落とす場合は、薄めた中性洗剤を使用してください。
 - 座面に勢いよく座らないでください。勢いよく座ると、座面に体重の3～4倍の荷重がかかり、チェアが破壊される恐れがあります。
 - 同時に2人以上で腰掛けないでください。
 - 各調整ボルト、ネジ、ビスなどを含むパーツ類が1つでも紛失、破損、消耗した場合は、純正部品による修理が完了するまで使用しないでください。
- ※以上の注意に従ってご使用いただかない場合、大きな事故につながる危険がありますので、必ず守ってください。

製品に関するお問い合わせ

製品の品質管理には細心の注意を払っていますが、万一、不都合な点や製品に関するお問い合わせなどございましたら、お買い求めの販売店までお気軽にご相談ください。

取扱説明書は大切に保管してください。

この製品を第三者に貸し出すときは、この説明書も共に貸し出し、よく読んでから使用するようご指導ください。