

回転ハンドブラシ(EEX-CD012)取扱説明書

この度は、回転ハンドブラシ「EEX-CD012」(以下本製品)をお買い上げいただき誠にありがとうございます。ご使用前によくご覧ください。読み終わったあともこの取扱説明書は大切に保管してください。

デザイン及び仕様については改良のため予告なしに変更することがございます。本書に記載の社名及び製品名は各社の商標又は登録商標です。

最初にご確認ください

お使いになる前に、セット内容がすべて揃っているかご確認ください。万一、足りないものがございましたら、お買い求めの販売店にご連絡ください。

セット内容

- 本体 1台
- ハードブラシ 1個
- 目地ブラシ 1個
- ロングブラシ 1個
- ソフトクロス 1個
- 取扱説明書・保証書(本書) 1部

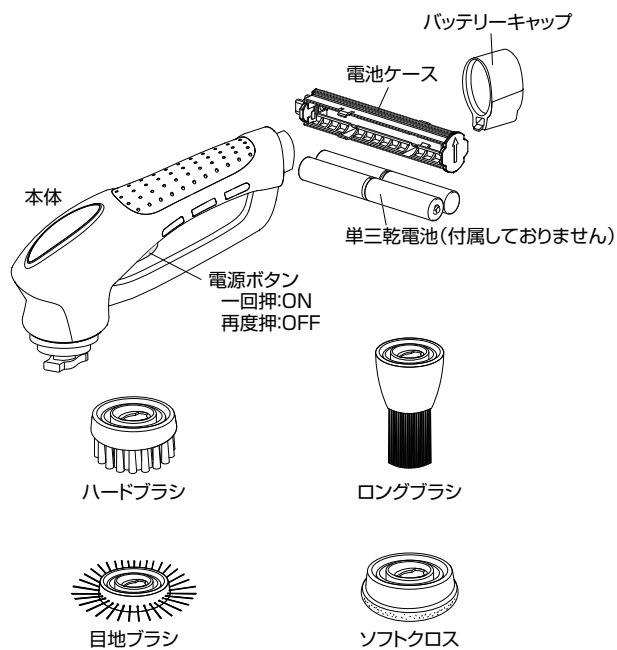
使用上の注意

- この取扱説明書をよく読み、内容を理解した上で使用してください。
- 用途以外で使用しないでください。
- 本製品の故障、またはその使用によって生じた直接、間接の損害については弊社はその責を負わないものとします。あらかじめご了承ください。
- 本製品の修理・加工・改造はしないでください。
- 本製品を直射日光の当たる場所や高温・多湿となる場所、ホコリや油煙などの多い場所で使用・保管しないでください。
- 本製品の可動部に指などを挟まないように十分ご注意ください。
- 部品のガタつきや歪み、曲がり、紛失など異常がある場合は使用しないでください。
- 本製品に強い振動や衝撃、無理な力を与えないでください。また、濡れた手で触らないでください。
- お子様には本製品や付属品を触れさせないでください。
- 本製品のお手入れをする場合には、ベンジンやシンナーなどの揮発性有機溶剤が含まれているものは使用しないでください。
- 本体から電池を外す時は必ず電源をOFFにしてから行ってください。
- 感電・故障の原因になります。
- 本体からブラシを外す時は必ず電源をOFFにしてから行ってください。
- けがや故障の原因になります。
- 回転中のブラシを押さえつけたり無理やり止めたりしないでください。
- 事故や故障の原因になります。
- 髪の毛や衣類などを可動部に近づけないでください。
- けがや故障の原因になります。
- 長時間同じ場所に留めて使用しないでください。家具などを傷つける原因になります。
- 動作中の回転部には触れないでください。けがの原因になります。
- 掃除面からブラシを離す時は電源をOFFにしてください。
- 水が飛び散り、周囲を汚す原因になります。
- ブラシはしっかり固定してから使用してください。
- 使用中にブラシが外れてけがの原因になります。
- デザイン及び仕様については改良のため予告なしに変更することがございます。
- 異常・故障が発生した場合は直ちに使用を中止してください。
- そのまま使用するとケガの原因になることがあります。

仕様

サイズ	約W245×D100×H65mm(突起物は除く)
重量	約450g(本体のみ)
電源方式	単三乾電池4本(別売り)
連続使用時間	約1時間

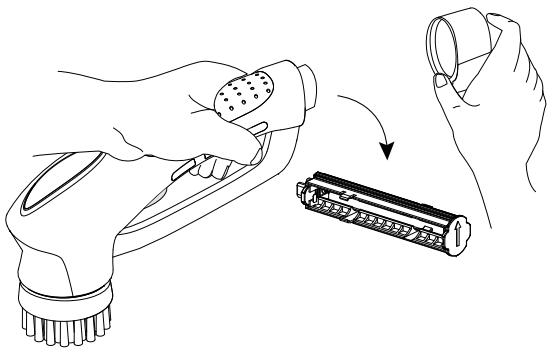
各部の名称とはたらき



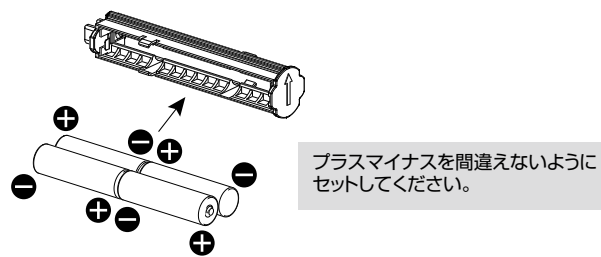
使用方法

■単三乾電池を取付ける

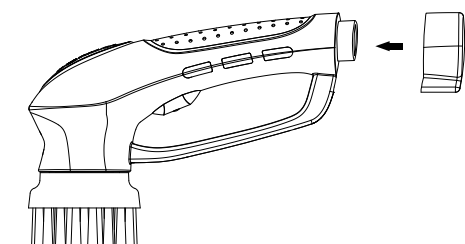
①バッテリーキャップを外し、電池ケースを取出します。



②電池カバーに単三乾電池(別売り)をセットし、本体に挿入します。

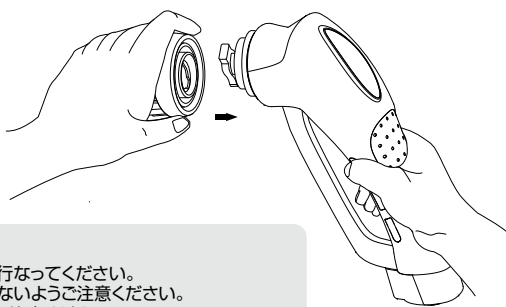


③バッテリーキャップを取付けます。



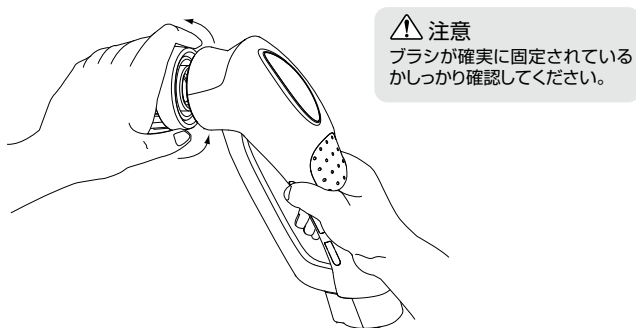
■ブラシを取付ける

①本体とブラシの凹凸の形に合わせてブラシをしっかりと差し込みます。



- ⚠ 注意
- 必ず電源を切って行ってください。
- 電源ボタンに触れないようご注意ください。
- 指を挟まないようご注意ください。
- ブラシの毛の部分を持たないように取付けてください。

②ロック側に回してブラシをしっかりと固定してください。

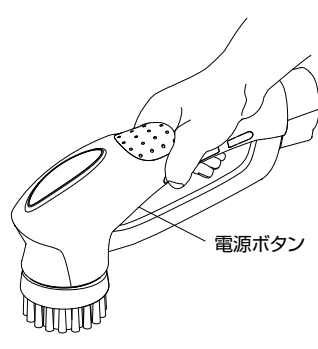


- ⚠ 注意
- ブラシが確実に固定されているかしっかりと確認してください。

使用方法(続き)

■掃除を開始する

①ブラシを掃除面に当ててから、電源をONにします。







- ⚠ 注意
- 水の飛び散りを防ぐため、電源のON・OFFは掃除面に当てた状態で行ってください。

②電源をOFFにしてから、ブラシを掃除面から離します。



- ⚠ 注意
- 長時間同じ場所にブラシを当てないでください。
- 動作中の回転部には触れないでください。
- 本体を押さえつけたり無理やり留めたりしないでください。

■ブラシの用途

ハードブラシ タイルや壁など 	ロングブラシ サッシやタイルの溝の間など 
目地ブラシ タイルなどの目地 	ナイロンブラシ タイルや壁、鍋など 

お手入れ

■本体

乾電池、ブラシを外し、固く絞った柔らかい布で汚れを拭き取ってください。

■ブラシ

本体からブラシを外し、ゴミや髪の毛を取り除きます。汚れがひどい場合は水洗いし、乾燥させてから本体に取付けてください。

保証規定・保証書

- 1.保証期間内に正常な使用状態でご使用の場合に限り品質を保証しております。万一保証期間内で故障がありました場合は、弊社所定の方法で無償修理いたしますので、保証書を製品に添えてお買い上げの販売店までお持ちください。
- 2.次のような場合は保証期間内でも有償修理になります。
 - (1)保証書をご提示いただけない場合。
 - (2)所定の項目をご記入いただけない場合、あるいは字句を書き換えられた場合。
 - (3)故障の原因が取扱上の不注意による場合。
 - (4)故障の原因がお客様による輸送・移動中の衝撃による場合。
 - (5)天変地異、ならびに公害や異常電圧その他の外部要因による故障及び損傷の場合。
 - (6)譲渡や中古販売、オークション、転売などでご購入された場合。
- 3.お客様ご自身による改造または修理があったと判断された場合は、保証期間内での修理もお受けいたしかねます。
- 4.本製品の故障、またはその使用によって生じた直接、間接の損害については弊社はその責を負わないものとします。
- 5.本製品を使用中に発生したデータやプログラムの消失、または破損についての補償はいたしかねます。
- 6.本製品は医療機器、原子力設備や機器、航空宇宙機器、輸送設備や機器などの人命に関わる設備や機器、及び高度な信頼性を必要とする設備や機器やシステムなどへの組み込みや使用は意図されておりません。これらの用途に本製品を使用され、人身事故、社会的障害などが生じても弊社はいかなる責任も負いかねます。
- 7.修理ご依頼品を郵送、またはご持参される場合の諸費用は、お客様のご負担となります。
- 8.保証書は再発行いたしませんので、大切に保管してください。
- 9.保証書は日本国内においてのみ有効です。

保証書

型式	EEX-CD012
シリアルナンバー	
お客様・お名前・ご住所・TEL	
販売店名・住所・TEL	
保証期間	6ヶ月
お買い上げ年月日	年 月 日

山陽トランスポート有限公司社

店舗名: イーサプライ <https://www.esupply.co.jp>
 岡山県倉敷市児島禰田町1861 TEL: 086-473-9152