

ハンディークリーナー(EEX-CD003)取扱説明書

このたびは、弊社製品をお買い上げいただき誠にありがとうございます。
ご使用前にこの取扱説明書をよくお読みください。また、お手元に置き、いつでも確認できるようにしておいてください。
デザイン及び仕様については改良のため予告なしに変更することがございます。本書に記載の社名及び製品名は各社の商標又は登録商標です。

■1.使用上の注意

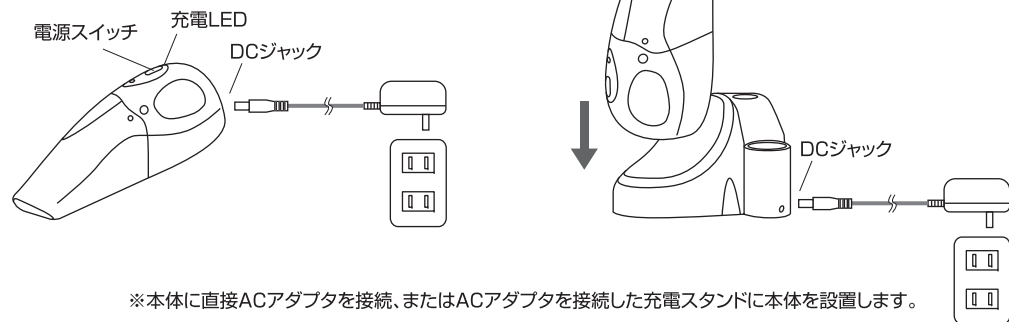
- 本製品の故障、またはその使用によって生じた直接、間接の損害については弊社はその責を負わないものとします。あらかじめご了承ください。
- 本製品を分解・修理・加工・改造はしないでください。また、用途以外で使用しないでください。
- 本製品を高温・多湿となる場所、ほこりや油煙などの多い場所で使用・保管しないでください。
- 本製品を水中や水のかかる場所で使用・保管しないでください。また、濡れた手で触らないでください。
- 本製品に強い振動や衝撃、無理な力を与えないでください。
- お子様には本製品や付属品を触れさせないでください。
- 本製品のお手入れをする場合には、ベンジンやシンナーなどの揮発性有機溶剤が含まれているものは使用しないでください。
- 充電は必ず付属のACアダプタで行ってください。
- ガラスや金属などの硬い物や、液体、熱を持った灰などは吸い込まないでください。
- 使用中は排気口を塞がないでください。

■2.セット内容



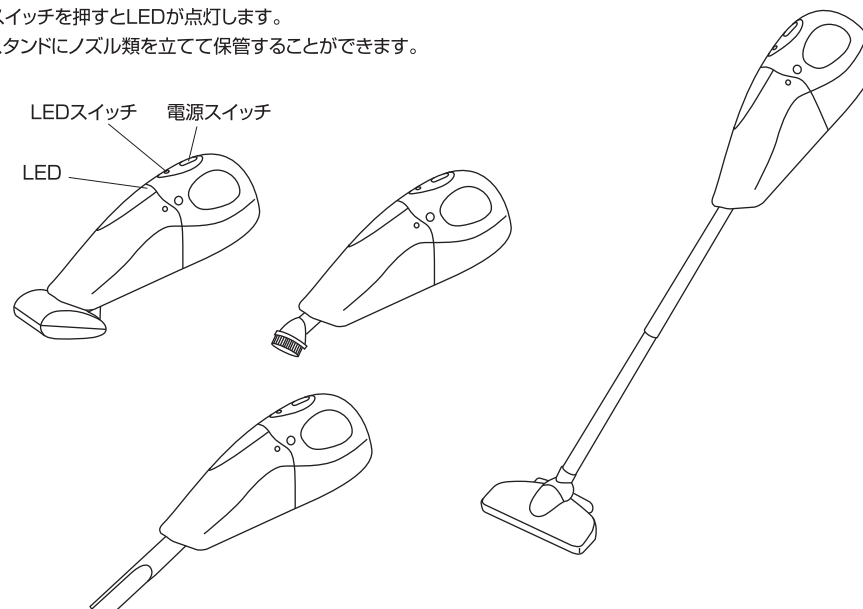
■3.充電方法

- 付属のACアダプタで家庭用コンセント(AC100V)に接続すると自動的に充電を開始します。
 - 充電中は充電LEDが赤く点灯します。
 - 充電時間は約8時間です。(満充電で約8分間動作します。)
- ※充電中は電源スイッチをOFFにしてください。



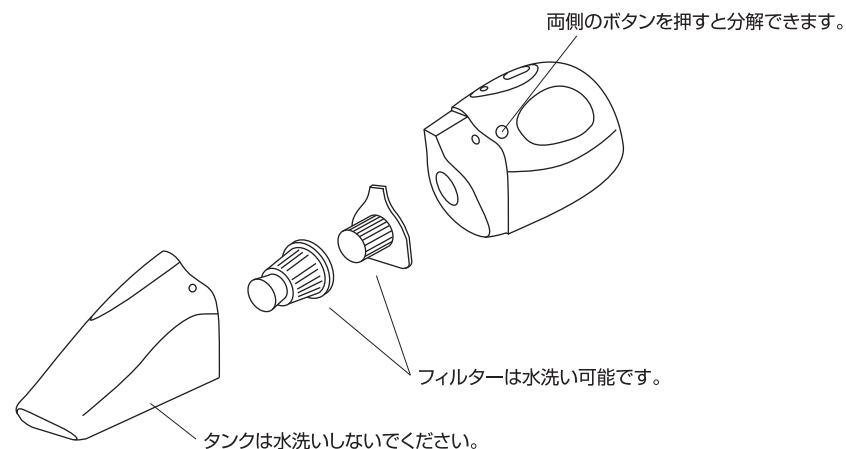
■4.使用方法

- 使用環境に合わせてノズルを取付けてください。
 - 電源スイッチをONにすると吸引します。
 - LEDスイッチを押すとLEDが点灯します。
- ※充電スタンドにノズル類を立てて保管することができます。



■5.お手入れ方法

- 本体前側にゴミが貯まります。定期的に処分してください。



山陽トランスポート有限公司

店舗名: イーサプライ <http://www.esupply.co.jp>
岡山県倉敷市児島鞆田町1861 TEL: 086-473-9152
BE/AJ/JM_pdf